

# Informationen zur Landtagswahl am 13. Mai 2012 im Oberbergischen Kreis



Oberbergischer Kreis  
Der Landrat  
als Kreiswahlleiter



OBERBERGISCHER KREIS

# Inhaltsverzeichnis

1.	Allgemeine Informationen .....	2
1.1	Wahlkreiseinteilung .....	2
1.2	Wahlberechtigung, Wählbarkeit .....	2
1.2.1	Wahlberechtigte im Oberbergischen Kreis .....	3
1.3	Wahlsystem .....	3
1.4	Sitzzuteilungsverfahren .....	4
2.	Kandidaten für die Landtagswahl 2012 .....	5
2.1	Bewerberzahlen landesweit .....	5
2.2	Wahlkreis 23 – Oberbergischer Kreis I .....	5
2.3	Wahlkreis 24 - Oberbergischer Kreis II .....	6
3.	Stimmzettel-Muster .....	7
3.1	Stimmzettelschablonen für Blinde und Sehbehinderte .....	9
4.	Frühere Wahlen .....	9
4.1	Sitzverteilung im Landtag von 1947 bis 2010 .....	9
4.2	Ergebnisse Landtagswahl 2010 Oberbergischer Kreis WK 23.....	10
4.3	Ergebnisse Landtagswahl 2010 Oberbergischer Kreis WK 24.....	24
4.4	Ergebnisse Landtagswahl 2010 Zweitstimmen im Oberbergischen Kreis .....	40
5.	Ergebnisse anderer Wahlen im Oberbergischen Kreis.....	42
5.1	Ergebnisse der Europawahl 2009 .....	42
5.2	Ergebnisse der Kreistagswahl 2009 .....	43
5.3	Ergebnisse der Landratswahl 2009 .....	44
5.4	Ergebnisse der Bundestagswahl 2009 .....	45
6.	Wahlbeteiligung .....	47
6.1	Wahlbeteiligungen bundesweit im Vergleich .....	47
6.2	Wahlbeteiligungen 2009/10 im Oberbergischen Kreis .....	47
7.	Notizen.....	48

# 1. Allgemeine Informationen

Im Zusammenhang mit der Lesung des Landeshaushaltes 2012 des 15. Landtages Nordrhein-Westfalen hat dieser am 14.03.2012 seine Auflösung beschlossen. Die neue Landtagswahl muss gemäß Art. 35 Abs. 3 der Landesverfassung nach einer Auflösung des Landtages innerhalb von 60 Tagen stattfinden. Nach der Bekanntmachung der Landesregierung NRW vom 16.03.2012 findet die Landtagswahl in Nordrhein-Westfalen am 13.05.2012 statt.

Die wichtigsten für die Landtagswahl geltenden gesetzlichen Regelungen enthalten das Landeswahlgesetz (LWahlG), die Landeswahlordnung (LWahlO), das Gesetz über die Wahlkreiseinteilung für die Wahl zum Landtag Nordrhein-Westfalen (Wahlkreisgesetz) sowie die Verordnung über die Abkürzung von Fristen und Terminen im Landeswahlgesetz für die Wahl zum 16. Landtag des Landes Nordrhein-Westfalen .

## 1.1 Wahlkreiseinteilung

Für die Wahl zum Landtag in Nordrhein-Westfalen ist das Bundesland Nordrhein-Westfalen in 128 Wahlkreise aufgeteilt worden, davon 30 im Regierungsbezirk Köln. Bei der Wahlkreiseinteilung gilt der Grundsatz, dass möglichst eine Parität in Bezug auf die Anzahl der Wahlberechtigten gegeben sein soll. Der Oberbergische Kreis ist in die Wahlkreise 23 - Oberbergischer Kreis I - und 24 - Oberbergischer Kreis II - unterteilt worden. Die beiden Wahlkreise im Oberbergischen Kreis umfassen nunmehr folgende Städte und Gemeinden:

<b>Wahlkreis 23 (Oberbergischer Kreis I)</b>	<b>Wahlkreis24 (Oberbergischer Kreis II)</b>
Gummersbach	Bergneustadt
Hückeswagen	Engelskirchen
Lindlar	Morsbach
Marienheide	Nümbrecht
Radevormwald	Reichshof
Wipperfürth	Waldbröl
	Wiehl

## 1.2 Wahlberechtigung, Wählbarkeit

Wahlberechtigt bei der Landtagswahl in Nordrhein-Westfalen ist, wer am Wahltag

- ⇒ Deutscher im Sinne des Artikels 116 Abs. 1 des Grundgesetzes ist,
- ⇒ das achtzehnte Lebensjahr vollendet hat und
- ⇒ mindestens seit dem 16. Tag vor der Wahl in Nordrhein-Westfalen seine Wohnung, bei mehreren Wohnungen seine Hauptwohnung hat oder sich sonst gewöhnlich aufhält und keine Wohnung außerhalb des Landes hat.

Wählbar ist jeder Wahlberechtigte, der am Wahltag seit mindestens drei Monaten in Nordrhein-Westfalen seine Wohnung, bei mehreren Wohnungen seine Hauptwohnung hat oder sich sonst gewöhnlich aufhält und keine Wohnung außerhalb des Landes hat.

NICHT wählbar ist, wer am Wahltag infolge Richterspruchs die Wählbarkeit oder die Fähigkeit zur Bekleidung öffentlicher Ämter nicht besitzt.

## 1.2.1 Wahlberechtigte im Oberbergischen Kreis

### Wahlkreis 23 - Oberbergischer Kreis I

Kommune	Wahlberechtigte	männlich	weiblich	Erstwähler
Gummersbach	38.313	18.382	19.931	1.112
Hückeswagen	12.118	5.846	6.272	385
Lindlar	16.436	8.018	8.418	564
Marienheide	10.318	5.014	5.304	344
Radevormwald	16.931	8.019	8.912	489
Wipperfürth	16.789	8.137	8.652	223
<b>WK 23 gesamt</b>	<b>110.905</b>	<b>53.416</b>	<b>57.489</b>	<b>3.465</b>

### Wahlkreis 24 - Oberbergischer Kreis II

Kommune	Wahlberechtigte	männlich	weiblich	Erstwähler
Bergneustadt	13.257	6.434	6.823	428
Engelskirchen	15.217	7.320	7.897	453
Morsbach	8.248	4.088	4.160	280
Nümbrecht	13.169	6.300	6.869	447
Reichshof	14.846	7.310	7.536	496
Waldbröl	14.256	6.855	7.401	505
Wiehl	<b>20.274</b>	<b>9.697</b>	10.577	597
<b>WK 24 gesamt</b>	<b>99.267</b>	<b>48.004</b>	<b>51.263</b>	<b>3.206</b>

(Stand: 27.04.2012)

## 1.3 Wahlsystem

Der Landtag des Bundeslandes Nordrhein-Westfalen besteht aus mindestens 181 Abgeordneten, die nach den Wahlrechtsgrundsätzen in allgemeiner, gleicher, unmittelbarer, freier und geheimer Wahl gewählt werden.

Das hierbei angewandte Wahlsystem ist ein zweistufiges Verbindungssystem aus Mehrheits- und Verhältniswahl. 128 Abgeordnete werden mit einfacher Mehrheit in den Wahlkreisen gewählt, mindestens 53 weitere Abgeordnete kommen nach Verhältniswahlgrundsätzen aus den Landesreservelisten hinzu.

Die Wählerinnen und Wähler haben bei der Landtagswahl zwei Stimmen, eine Erststimme für die Wahl einer bzw. eines Wahlkreisabgeordneten und eine Zweitstimme für die Wahl einer Landesliste einer Partei. Der Stimmzettel sieht daher hinsichtlich der Erststimme in jedem Wahlkreis anders aus.

Im Gegensatz zur Kommunalwahl findet auf die Landtagswahl 2012 die sog. 5%-Sperrklausel Anwendung. Diese bewirkt, dass Parteien, die weniger als 5% der abgegebenen gültigen Stimmen auf sich vereinen können, an der Verteilung der Sitze für den Landtag nicht teilnehmen.

## 1.4 Sitzzuteilungsverfahren

Von 1966 bis einschließlich 2005 wurde bei der Berechnung der Sitzverteilung im Landtag noch das Quotenverfahren mit Restausgleich nach größten Bruchteilen (Hare/Niemeyer) angewandt. Seit der Landtagswahl 2010 erfolgt die Verteilung der Sitze nach dem Divisorverfahren mit Standardrundung (Sainte-Laguë/Schepers). Durch die Änderung sollte eine bessere Verwirklichung des Grundsatzes der Gleichheit der Wahl garantiert werden.

Die Sitzverteilung nach dem System Hare/Niemeyer wurde wie folgt errechnet: Die Gesamtzahl der Sitze wird mit der Stimmenzahl der jeweiligen Liste vervielfacht und durch die Gesamtstimmenzahl aller Listen geteilt. Jede Partei oder Wählergruppe erhält zunächst so viele Sitze, wie sich ganze Zahlen aus dieser Berechnung ergeben. Noch verbleibende Sitze werden dann in der Reihenfolge der höchsten Zahlenbruchteile, die sich aus der vorangegangenen Berechnung ergeben haben, auf die Parteien oder Wählergruppen verteilt.

Im Sainte-Laguë/Schepers-Verfahren, welches auch bei der Landtagswahl 2012 Anwendung findet, werden die zu besetzenden Sitze wie folgt verteilt: Jeder Wahlvorschlag erhält so viele Sitze, wie sich nach Teilung der gesamten für ihn abgegebenen Stimmen durch einen Zuteilungsdivisor ergeben. Im ersten Schritt wird eine Näherungszuteilung berechnet, indem die Gesamtzahl aller zu berücksichtigenden Stimmen durch die Gesamtzahl der zu verteilenden Sitze geteilt und auf diese Weise ein vorläufiger Zuteilungsdivisor ermittelt wird. Etwa verbleibende Diskrepanzen werden in den folgenden Schritten durch Herauf- oder Herabsetzung des Zuteilungsdivisors so lange abgebaut, bis die Endzuteilung erreicht ist, bei der die Sitzzuteilung mit der Anzahl der zu vergebenden Sitze übereinstimmt.

Die in den Wahlkreisen direkt errungenen Sitze werden bei der Berechnung der Zahl der aus den Listen gewählten Abgeordneten angerechnet. Erhält eine Partei in den Wahlkreisen mehr Sitze, als ihr nach der Stimmenzahl zustehen, so wird die Gesamtzahl der Sitze erhöht. Die Mandate der übrigen Parteien werden in der Relation des Wahlergebnisses aufgestockt, wobei die Gesamtzahl der Mandate ungerade bleiben muss. Es wird also ein vollständiger Verhältnisausgleich herbeigeführt.

## 2. Kandidaten für die Landtagswahl 2012

### 2.1 Bewerberzahlen landesweit

Insgesamt bewerben sich 1085 Frauen und Männer um ein Landtagsmandat - zum Vergleich: 2010 waren es 1174.

Mit den 17 Landeslisten der Parteien treten insgesamt 710 Listenbewerber an (2010: 746). 834 Bewerberinnen und Bewerber werden landesweit als Direktkandidaten auf den Stimmzetteln erscheinen (2010: 915). Es gibt 459 Kandidaten, die sowohl als Wahlkreisbewerber als auch auf einer Landesliste ihrer Partei antreten (2010: 487).

375 Personen - zum Teil auch Einzelbewerber oder Kandidaten von Parteien ohne Landesliste sowie von Wählergruppen - treten ausschließlich als Direktkandidaten in Wahlkreisen an (2010: 428). Ausschließlich auf Landeslisten ohne eine zusätzliche Bewerbung als Direktkandidat stellen sich 251 Kandidaten zur Wahl (2010: 259).

### 2.2 Wahlkreis 23 – Oberbergischer Kreis I

1	<b>Biesenbach</b> , Peter Rechtsanwalt/ Landtagsabgeordneter geb. 1948 in Hückeswagen Etapler Platz 2, 42499 Hückeswagen	<b>Christlich Demokratische Union Deutschlands CDU</b>
2	<b>Konzelmann</b> , Thorsten Diplom-Verwaltungswirt geb. 1969 in Bergneustadt Hermann-Renner-Str. 10,51645 Gummersbach	<b>Sozialdemokratische Partei Deutschlands SPD</b>
3	<b>Pech-Büttner</b> , Elisabeth Rentnerin geb. 1961 in Worms Friesenstr. 11, 42477 Radevormwald	<b>BÜNDNIS 90/DIE GRÜNEN GRÜNE</b>
4	<b>Pizzato</b> , Annette Industriekauffrau geb. 1968 in Wuppertal Dehnerhofstr. 5, 42477 Radevormwald	<b>Freie Demokratische Partei FDP</b>
5	<b>Ullmann</b> , Fritz EDV-Berater geb. 1979 in Wuppertal Kirchstraße 5, 42477 Radevormwald	<b>DIE LINKE DIE LINKE</b>
6	<b>Schumann</b> , Knut Kommunikationselektroniker geb. 1961 in Bochum Dümmlinghauser Str. 28,51647 Gummersbach	<b>Piratenpartei Deutschland PIRATEN</b>
7	<b>Hink</b> , Waldemar Veterinär geb. 1952 in Alt Baudendorf Sanderhöhe 8, 51688 Wipperfürth	<b>Bund für Gesamtdeutschland BGD</b>
8	<b>Staratschek</b> , Felix Johannes Altenpfleger geb. 1966 in Radevormwald Freiligrathstraße 2, 42477 Radevormwald	<b>Christlich Ökologische Politik für Familie und Umwelt FAMILIE &amp; UMWELT (Einzelbewerber)</b>

## 2.3 Wahlkreis 24 - Oberbergischer Kreis II

1	<b>Löttgen</b> , Bodo Kriminalhauptkommissar/ Landtagsabgeordneter geb. 1959 in Nümbrecht Altennümbrecht 36, 51588 Nümbrecht	<b>Christlich Demokratische Union Deutschlands CDU</b>
2	<b>Dr. Adelman</b> n, Roland Facharzt für Kinder- und Jugendmedizin geb. 1970 in Viersen Warthstraße 31, 51674 Wiehl	<b>Sozialdemokratische Partei Deutschlands SPD</b>
3	<b>Gottschlich</b> , Rainer Diplom-Handelslehrer geb. 1970 in Kerbach Mattheis Kamp 22, 51588 Nümbrecht	<b>BÜNDNIS 90/DIE GRÜNEN GRÜNE</b>
4	<b>Krämer</b> , Anja Finanzwirtin geb. 1963 in Gummersbach Wildberger Str. 1, 51580 Reichshof	<b>Freie Demokratische Partei FDP</b>
5	<b>Lammerich</b> , Matthias Studierender geb. 1982 in Gummersbach Im Marschgarten 9, 51674 Wiehl	<b>DIE LINKE DIE LINKE</b>
6	<b>Hennig</b> , Holger Theaterpädagoge geb. 1974 in Bergneustadt Am Silberhalter 8, 51702 Bergneustadt	<b>Piratenpartei Deutschland PIRATEN</b>


# 3. Stimmzettel-Muster

**Wahlstatistikaufdruck**


## Stimmzettel

für die Landtagswahl am 13. Mai 2012  
im Wahlkreis 23 (Oberbergischer Kreis I)

# Sie haben 2 Stimmen



**hier 1 Stimme**  
für die Wahl  
**einer/eines Wahlkreisabgeordneten**



**hier 1 Stimme**  
für die Wahl  
**einer Landesliste (Partei)**  
- maßgebende Stimme für die Verteilung der Sitze insgesamt auf die einzelnen Parteien -

Erststimme			Zweitstimme		
1	<b>Biesenbach, Peter</b> <small>Rechtsanwalt, Landtagsabgeordneter Etapler Platz 2 42499 Hückeswagen</small>	<b>CDU</b> <small>Christlich Demokratische Union Deutschlands</small>	<input type="radio"/>	<input type="radio"/>	<b>Christlich Demokratische Union Deutschlands</b> 1 <small>Dr. Norbert Röttgen, Karl-Josef Laumann, Ulrich Heinen-Ecker, Oliver Wille, Armin Laschet</small>
2	<b>Konzelmann, Thorsten</b> <small>Diplom-Verwaltungswirt Hermann-Renner-Straße 10 51645 Gummersbach</small>	<b>SPD</b> <small>Sozialdemokratische Partei Deutschlands</small>	<input type="radio"/>	<input type="radio"/>	<b>Sozialdemokratische Partei Deutschlands</b> 2 <small>Hannelore Kraft, Norbert Röttgen, Steja Schulze, Hans-Wilhelm Körbes, Uta Schüller</small>
3	<b>Pech-Büttner, Elisabeth</b> <small>Rentnerin Friesenstraße 11 42477 Radevormwald</small>	<b>GRÜNE</b> <small>BÜNDNIS 90/ DIE GRÜNEN</small>	<input type="radio"/>	<input type="radio"/>	<b>BÜNDNIS 90/DIE GRÜNEN</b> 3 <small>Sylvia Löhrmann, Reiner Prüppen, Barbara Steffens, Johannes Kemmel, Sigrid Beer</small>
4	<b>Pizzato, Annette</b> <small>Industriekaufrau Dehnerhofstraße 5 42477 Radevormwald</small>	<b>FDP</b> <small>Freie Demokratische Partei</small>	<input type="radio"/>	<input type="radio"/>	<b>Freie Demokratische Partei</b> 4 <small>Christian Lindner, Dr. Gerhard Papke, Angela Frensch, Dr. Robert Orth, Paul Wibel</small>
5	<b>Ullmann, Fritz</b> <small>EDV-Berater Kirchstraße 5 42477 Radevormwald</small>	<b>DIE LINKE</b> <small>DE LINKE</small>	<input type="radio"/>	<input type="radio"/>	<b>DIE LINKE</b> 5 <small>Katharina Schwanhäußer, Wolfgang Zimmermann, Birbel Beuermann, Dr. Carsten Butterwege, Günhild Böth</small>
6	<b>Schumann, Knut</b> <small>Kommunikationsökonom Dümminghauser Straße 28 51647 Gummersbach</small>	<b>PIRATEN</b> <small>Piratenpartei Deutschland</small>	<input type="radio"/>	<input type="radio"/>	<b>PIRATEN</b> 6 <small>Dr. Joachim Paul, Lukas Markus Lemis, Marc Ojaka, Michele Marching, Simone Brand</small>
			<input type="radio"/>	<input type="radio"/>	<b>Bürgerbewegung pro Nordrhein-Westfalen</b> 7 <small>Markus Beichert, Wolfgang Palm, Marcus Waner, Kevin Gareth Heuer, Jörg Uckermann</small>
			<input type="radio"/>	<input type="radio"/>	<b>Nationaldemokratische Partei Deutschlands</b> 8 <small>Claus Dreier, Ariane Meise, Stephan Haase, Axel Thiem, Timo Pradel</small>
			<input type="radio"/>	<input type="radio"/>	<b>Partei Mensch Umwelt Tierschutz</b> 9 <small>Michael Siehoff, Claudia Drechsler-Stieglitz, Marcel Ternburg, Wanda Reminghaus, Antonella Tommasello</small>
			<input type="radio"/>	<input type="radio"/>	<b>Familien-Partei Deutschlands</b> 10 <small>Maria Hartmann, Heiner Leslie Otto Christock, Dagmar Feldmann, Andrea Geisewald, Lukas Weller</small>
			<input type="radio"/>	<input type="radio"/>	<b>Bündnis für Innovation &amp; Gerechtigkeit</b> 11 <small>Hakim Yildiz, Mousa Asharki, Süleyman Arslan, Nihad Mujezovic, Mehmet Metin</small>
			<input type="radio"/>	<input type="radio"/>	<b>Partei für Arbeit, Rechtsstaat, Tierschutz, Eiltenförderung und basisdemokratische Initiative</b> 12 <small>Dr. Mark Benacke, Walter Schreiber, Keno Schulte, Claus-Dieter Preuß, Julia Lipke</small>
			<input type="radio"/>	<input type="radio"/>	<b>Ökologisch-Demokratische Partei</b> 13 <small>Gerdi Kerding, Marianne Dominas, Werner Rolef, Simon Gremmer, Franz Polmann</small>
			<input type="radio"/>	<input type="radio"/>	<b>Freie Bürger-Initiative/Freie Wähler</b> 14 <small>Hans-Joachim Tegethoff, Nicole Wortmann, Detlef Münch, Karin Schnaub, Hartmut Kitzlermann</small>
			<input type="radio"/>	<input type="radio"/>	<b>AUF - Partei für Arbeit, Umwelt und Familie - Christen für Deutschland</b> 15 <small>Horst Schulze, Jens Köhler, Herbert August Robert Bogner, Dr. Dittmar Erwin Teschke, Martin Frischmann-Diell</small>
			<input type="radio"/>	<input type="radio"/>	<b>FREIE WÄHLER Nordrhein-Westfalen</b> 16 <small>Rüdiger Kreutz, Christa Hudyma, Gerhard Maaßen, Friederike Elbel, Einar Schneider</small>
			<input type="radio"/>	<input type="radio"/>	<b>Partei der Vernunft</b> 17 <small>Dieter Audehn, Martin Moczarski, Frank Abrecht, Manuel Cebula, Sebastian Theelen</small>
18	<b>Hink, Waldemar</b> <small>Veterinär Sanderhöhe 8 51688 Wipperfurth</small>	<b>BGD</b> <small>Bund für Gesamtdeutschland</small>	<input type="radio"/>		
19	<b>Staratschek, Felix Johannes</b> <small>Altenpfleger Freilignstraße 2 42477 Radevormwald</small>	<b>FAMILIE &amp; UMWELT</b> <small>Christlich Ökologische Politik für Familie und Umwelt</small>	<input type="radio"/>		



# Stimmzettel

für die Landtagswahl am 13. Mai 2012  
im Wahlkreis 24 (Oberbergischer Kreis II)

## Sie haben 2 Stimmen

  
hier 1 Stimme  
für die Wahl  
einer/eines Wahlkreisabgeordneten

  
hier 1 Stimme  
für die Wahl  
einer Landesliste (Partei)  
- maßgebende Stimme für die Verteilung der  
Sitze insgesamt auf die einzelnen Parteien -

### Erststimme

1	<b>Löttgen, Bodo</b> Kriminalhauptkommissar, Landtagsabgeordneter Altenrumbrecht 36 51588 Nümbrecht	<b>CDU</b> Christlich Demokratische Union Deutschlands	<input type="radio"/>
2	<b>Dr. Adelman, Roland</b> Facharzt für Kinder- und Jugendmedizin Wärthstraße 31 51674 Wiehl	<b>SPD</b> Sozialdemokratische Partei Deutschlands	<input type="radio"/>
3	<b>Gottschlich, Rainer</b> Diplom-Handelslehrer Mattheis Kamp 22 51588 Nümbrecht	<b>GRÜNE</b> BÜNDNIS 90/ DIE GRÜNEN	<input type="radio"/>
4	<b>Krämer, Anja</b> Finanzwirtin Wildberger Straße 1 51580 Reichshof	<b>FDP</b> Freie Demokratische Partei	<input type="radio"/>
5	<b>Lammerich, Matthias</b> Studierender Im Marschgarten 9 51674 Wiehl	<b>DIE LINKE</b> DIE LINKE	<input type="radio"/>
6	<b>Hennig, Holger</b> Theaterpädagoge Am Silberhalter 8 51702 Bergneustadt	<b>PIRATEN</b> Piratenpartei Deutschland	<input type="radio"/>

### Zweitstimme

<input type="radio"/>	<b>CDU</b> Christlich Demokratische Union Deutschlands Dr. Norbert Röttgen, Karl-Josef Laumann, Ursula Heinen-Esch, Oliver Wille, Amin Laschet	1
<input type="radio"/>	<b>SPD</b> Sozialdemokratische Partei Deutschlands Hannelore Kraft, Norbert Römer, Svenja Schulze, Hans-Wilhelm Köffges, Ute Schärer	2
<input type="radio"/>	<b>GRÜNE</b> BÜNDNIS 90/DIE GRÜNEN Sylvia Lütjmann, Rainer Prügen, Barbara Steffens, Johannes Rottmel, Sigrid Beer	3
<input type="radio"/>	<b>FDP</b> Freie Demokratische Partei Christian Lindner, Dr. Gerhard Pipka, Angela Freimuth, Dr. Robert Orth, Ralf Witzel	4
<input type="radio"/>	<b>DIE LINKE</b> Katharina Schwabedissen, Wolfgang Zimmermann, Bärbel Beuermann, Dr. Carolin Bultmann, Günhild Böh	5
<input type="radio"/>	<b>PIRATEN</b> Piratenpartei Deutschland Dr. Joachim Paul, Lukas Markus Lamla, Marc Olejak, Michele Marsching, Simone Brand	6
<input type="radio"/>	<b>pro NRW</b> Bürgerbewegung pro Nordrhein- Westfalen Markus Beisich, Wolfgang Palm, Markus Wiener, Kevin Gereth Hauer, Jörg Lückermann	7
<input type="radio"/>	<b>NPD</b> Nationaldemokratische Partei Deutschlands Claus Cremer, Ariane Meise, Stephan Haase, Axel Thieme, Timo Pradel	8
<input type="radio"/>	<b>Tierschutz- partei</b> Partei Mensch Umwelt Tierschutz Michael Siehoff, Claudia Drechsler-Sieglitz, Marcel Temburg, Wendie Reisinghaus, Antonietta Tumminello	9
<input type="radio"/>	<b>FAMILIE</b> Familien-Partei Deutschlands Maria Hartmann, Hanser Leslie Otto Christinck, Dagmar Feldmann, Andreas Geisweid, Lukas Wirtler	10
<input type="radio"/>	<b>BIG</b> Bündnis für Innovation & Gerechtigkeit Haluk Yıldız, Mousse Acharki, Süleyman Anilan, Nihad Mujicnovic, Mehmet Metin	11
<input type="radio"/>	<b>Die PARTEI</b> Partei für Arbeit, Rechtsstaat, Tierschutz, Elitenförderung und basisdemokratische Initiative Dr. Mark Benecke, Walter Schreiber, Keno Schulte, Claus-Dieter Preuß, Julia Lipke	12
<input type="radio"/>	<b>ÖDP</b> Ökologisch-Demokratische Partei Gerd Kersting, Marianne Dominus, Werner Roloff, Simon Grenmler, Franz Pothmann	13
<input type="radio"/>	<b>FBI/ Freie Wähler</b> Freie Bürger-Initiative/Freie Wähler Hans-Josef Tagethof, Nicole Wortmann, Detlef Münch, Karin Schneuß, Harmut Hütemann	14
<input type="radio"/>	<b>AUF</b> AUF - Partei für Arbeit, Umwelt und Familie - Christen für Deutschland Horst Schulze, Jens Köhler, Herbert August Robert Bogahr, Dr. Dittmar Erwin Teschke, Martin Friedrichsmann, Ossi	15
<input type="radio"/>	<b>FREIE WÄHLER</b> FREIE WÄHLER Nordrhein- Westfalen Rüdiger Krentz, Christa Hudyma, Gerhard Maaßen, Friederike Elbel, Einar Schneider	16
<input type="radio"/>	<b>Partei der Vernunft</b> Dieter Audahn, Martin Moczanski, Frank Albrecht, Manuel Cebulla, Sebastian Theelen	17

### 3.1 Stimmzettelschablonen für Blinde und Sehbehinderte

Wohin das Kreuz muss, ist für die blinden und sehbehinderten Wahlberechtigten in NRW mehr als nur eine Gewissensfrage, denn sie können den Stimmzettel nicht lesen. Um wählen zu können, brauchen sie eine spezielle Schablone, durch die die Kreise für das Kreuzchen zu ertasten sind.

Wie bereits bei den vergangenen Wahlen haben Blindenverbände auch zur Nordrhein-Westfälischen Landtagswahl in diesem Jahr Wahlhilfepakete für Blinde und Sehbehinderte herstellen lassen.

Diese beinhalten:

- eine Wahlschablone,
- die Anleitung zur Handhabung der Wahlschablone in Großdruck,
- die Anleitung zur Handhabung der Wahlschablone in Blindenschrift sowie
- eine Akustik-CD mit der Anleitung zur Handhabung und Stimmzettelinhalte für die Wahlkreise des nordrheinischen Bereichs bzw. für den Bereich Westfalen-Lippe.

Die Wahlhilfepakete werden an alle betroffenen Wahlberechtigten kostenlos abgegeben.

Mitglieder der örtlichen Bezirksgruppen und Vereine der Blinden- und Sehbehindertenvereine in NRW erhalten ihre Wahlhilfen automatisch übersandt. Alle anderen betroffenen Personen können die Schablonen über die bundesweite Hotline 01805-666 456 (0,14 €/Minute aus dem deutschen Festnetz) oder über die Landesgeschäftsstelle der BSV NRW in Meerbusch unter 02159/96 55-0 bestellen.

## 4. Frühere Wahlen

### 4.1 Sitzverteilung im Landtag von 1947 bis 2010

	1947	1950	1954	1958	1962	1966	1970	1975
<b>CDU</b>	92	93	90	104	96	86	95	95
<b>SPD</b>	64	68	76	81	90	99	94	91
<b>FDP</b>	12	26	25	15	14	15	11	14
<b>Zentrum</b>	20	16	9	./.	./.	./.	./.	./.
<b>KPD</b>	28	12	./.	./.	./.	./.	./.	./.

	1980	1985	1990	1995	2000	2005	2010
<b>CDU</b>	95	88	90	89	88	89	67
<b>SPD</b>	106	125	123	108	102	74	67
<b>FDP</b>	./.	14	14	./.	24	12	13
<b>Grüne</b>	./.	./.	12	24	17	12	23
<b>Linke</b>	./.	./.	./.	./.	./.	./.	11

## 4.2 Landtagswahl am 09.05.2010

### Wahlkreis 23 - Oberbergischer Kreis I

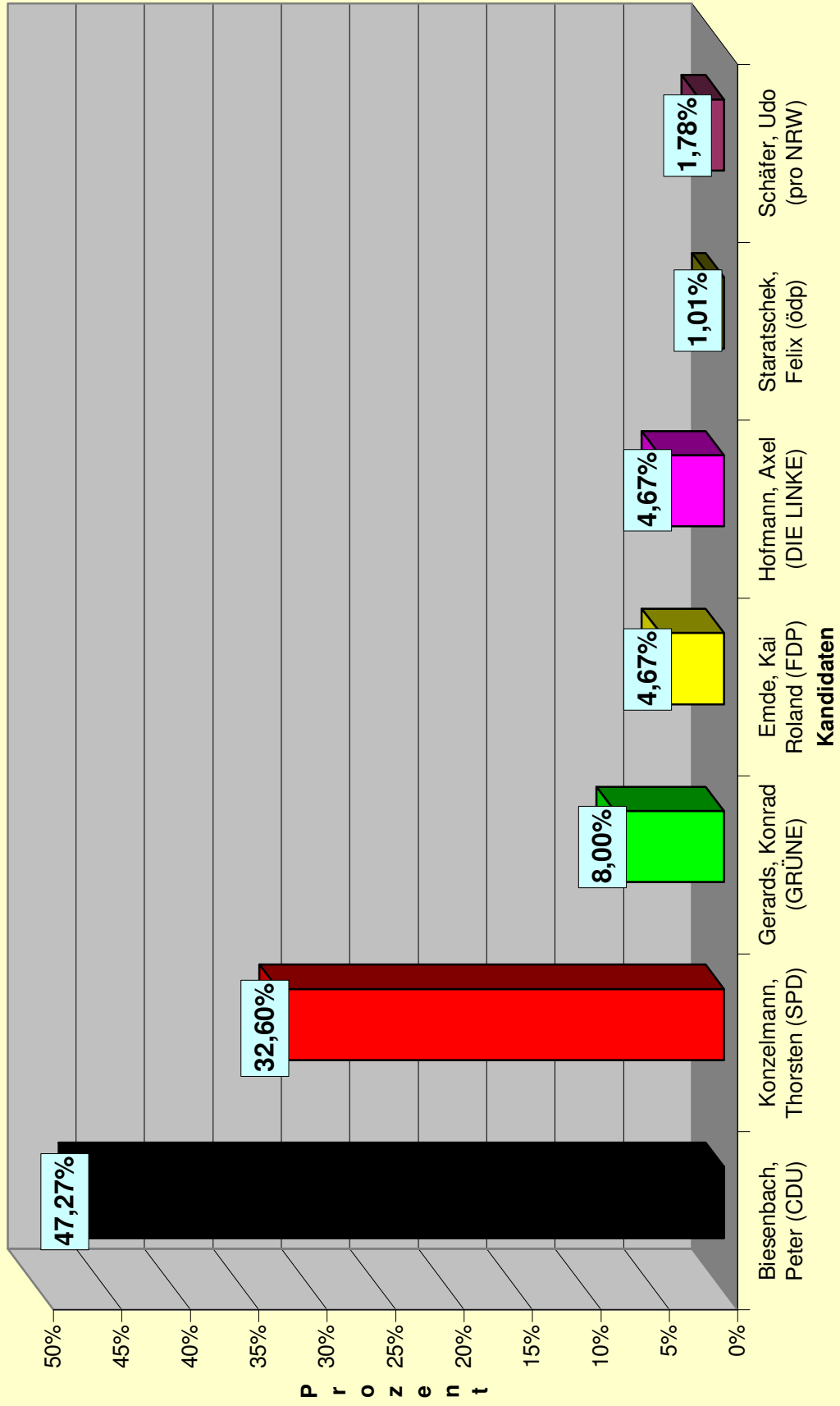
#### ERSTSTIMMEN

<b>Wahlberechtigte</b>		<b>A1+A2</b>	<b>111.697</b>
<b>Wähler</b>	Wähler	<b>B</b>	<b>65.250</b>
	darunter mit Wahlschei	<b>B1</b>	<b>12.563</b>
<b>Stimmen und Wahlbeteiligung</b>	ungültige Stimmen:	<b>C</b>	<b>1.211</b>
	gültige Stimmen:	<b>D</b>	<b>64.039</b>
	Wahlbeteiligung in %		<b>58,42</b>

#### Von den gültigen Erststimmen entfallen auf:

Nr.	Bewerber/in:	Partei	Stimmenzahl	Prozent
1	Biesenbach, Peter (CDU)	CDU	30.269	47,27%
2	Konzelmann, Thorsten (SPD)	SPD	20.875	32,60%
3	Gerards, Konrad (GRÜNE)	GRÜNE	5.121	8,00%
4	Emde, Kai Roland (FDP)	FDP	2.990	4,67%
6	Hofmann, Axel (DIE LINKE)	DIE LINKE	2.992	4,67%
8	Staratschek, Felix (ödp)	ödp	649	1,01%
21	Schäfer, Udo (pro NRW)	pro NRW	1.143	1,78%

# Ergebnis der Landtagswahl 2010 im Wahlkreis 23 - Oberbergischen Kreis I - Erststimmen



# Landtagswahl am 09.05.2010

## Wahlkreis 23 - Oberbergischer Kreis I

### Stadt Gummersbach

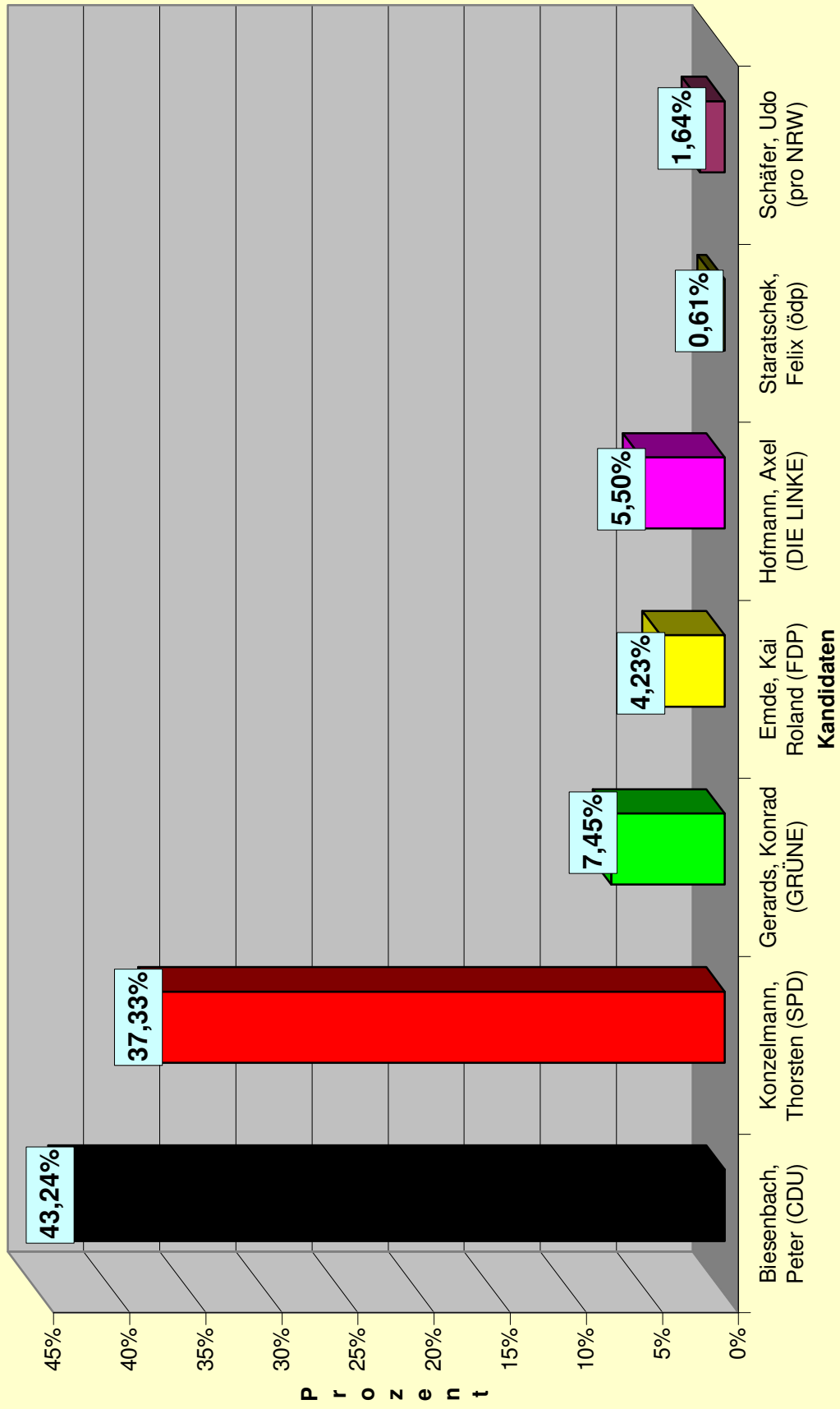
#### ERSTSTIMMEN

<b>Wahlberechtigte</b>		A1+A2	<b>38.649</b>
<b>Wähler</b>	Wähler	B	<b>21.104</b>
	darunter mit Wahlschei	B1	<b>3.999</b>
<b>Stimmen und Wahlbeteiligung</b>	ungültige Stimmen:	C	<b>390</b>
	gültige Stimmen:	D	<b>20.714</b>
	Wahlbeteiligung in %		<b>54,60</b>

#### Von den gültigen Erststimmen entfallen auf:

Nr.	Bewerber/in:	Partei	Stimmenzahl	Prozent
1	Biesenbach, Peter (CDU)	CDU	8.956	43,24%
2	Konzelmann, Thorsten (SPD)	SPD	7.732	37,33%
3	Gerards, Konrad (GRÜNE)	GRÜNE	1.543	7,45%
4	Emde, Kai Roland (FDP)	FDP	877	4,23%
6	Hofmann, Axel (DIE LINKE)	DIE LINKE	1.140	5,50%
8	Staratschek, Felix (ödp)	ödp	126	0,61%
21	Schäfer, Udo (pro NRW)	pro NRW	340	1,64%

## Ergebnis der Landtagswahl 2010 in der Stadt Gummersbach - Erststimmen



# Landtagswahl am 09.05.2010

## Wahlkreis 23 - Oberbergischer Kreis I

### Stadt Hückeswagen

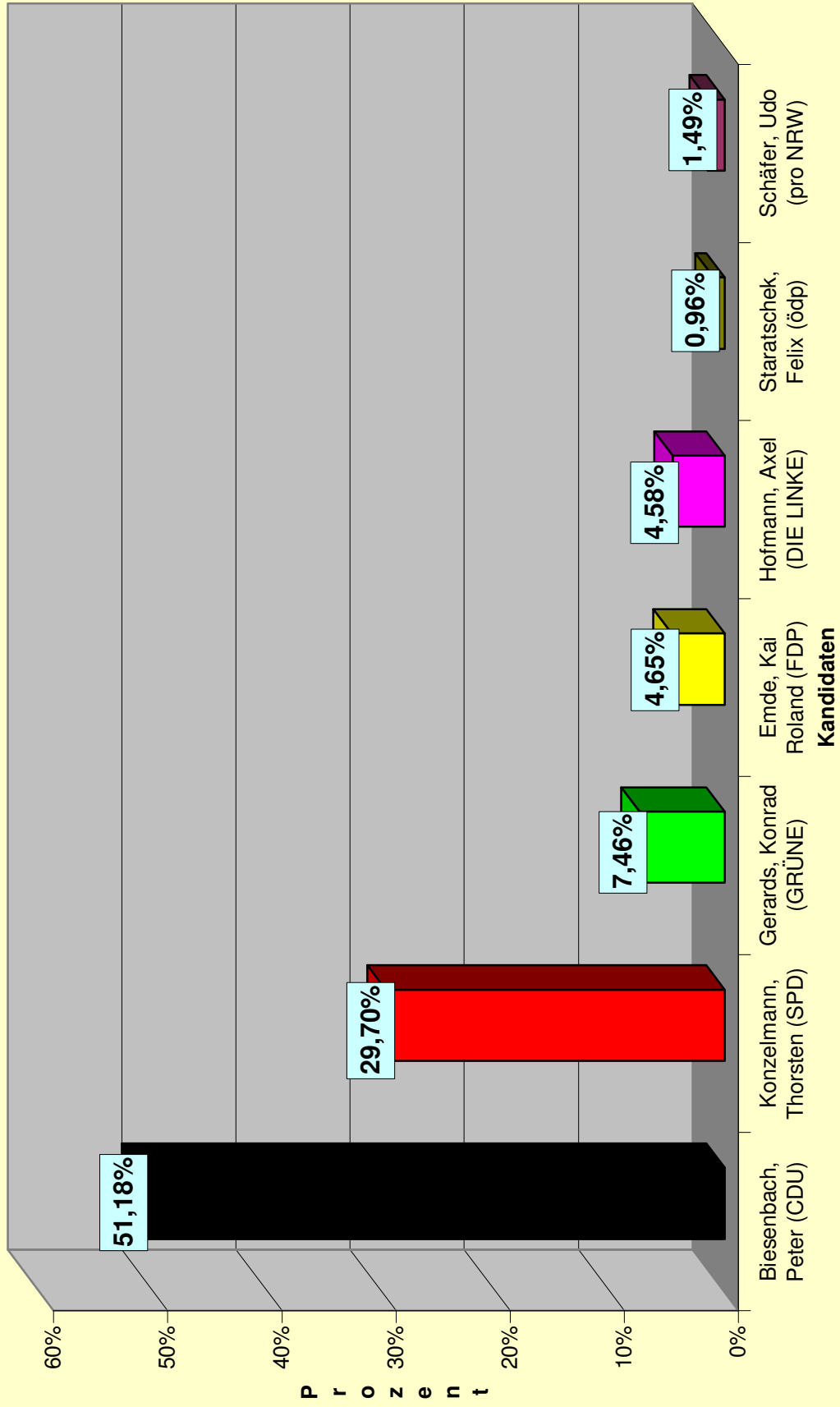
#### ERSTSTIMMEN

<b>Wahlberechtigte</b>		A1+A2	<b>12.271</b>
<b>Wähler</b>	Wähler	B	<b>7.332</b>
	darunter mit Wahlschei	B1	<b>1.245</b>
<b>Stimmen und Wahlbeteiligung</b>	ungültige Stimmen:	C	<b>143</b>
	gültige Stimmen:	D	<b>7.189</b>
	Wahlbeteiligung in %		<b>59,75</b>

#### Von den gültigen Erststimmen entfallen auf:

Nr.	Bewerber/in:	Partei	Stimmenzahl	Prozent
1	Biesenbach, Peter (CDU)	CDU	3.679	51,18%
2	Konzelmann, Thorsten (SPD)	SPD	2.135	29,70%
3	Gerards, Konrad (GRÜNE)	GRÜNE	536	7,46%
4	Emde, Kai Roland (FDP)	FDP	334	4,65%
6	Hofmann, Axel (DIE LINKE)	DIE LINKE	329	4,58%
8	Staratschek, Felix (ödp)	ödp	69	0,96%
21	Schäfer, Udo (pro NRW)	pro NRW	107	1,49%

## Ergebnis der Landtagswahl 20 in der Stadt Hückeswagen - Erststimmen





# Landtagswahl am 09.05.2010

## Wahlkreis 23 - Oberbergischer Kreis I

### Gemeinde Lindlar

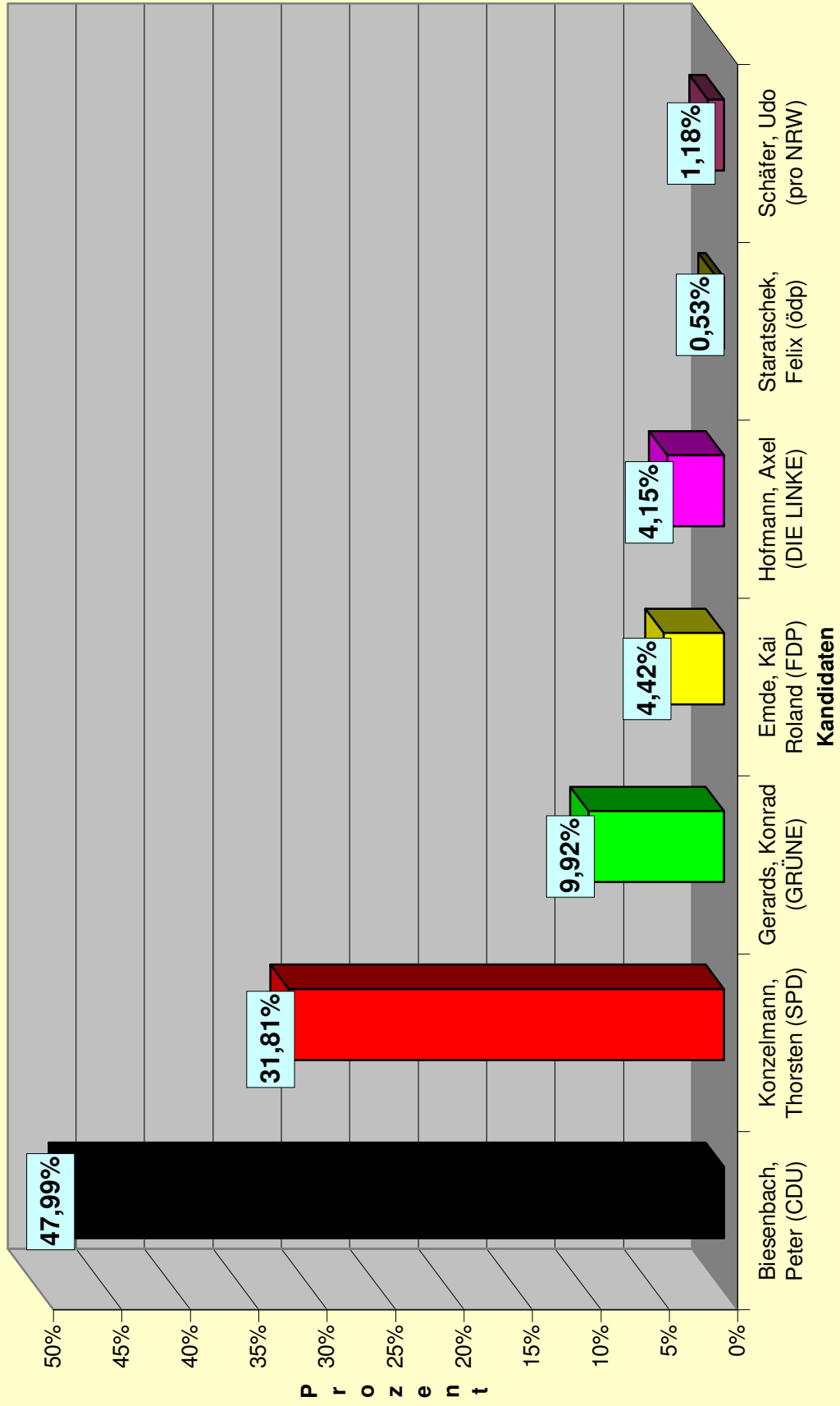
#### ERSTSTIMMEN

<b>Wahlberechtigte</b>		<b>A1+A2</b>	<b>16.394</b>
<b>Wähler</b>	Wähler	<b>B</b>	<b>10.212</b>
	darunter mit Wahlschei	<b>B1</b>	<b>1.954</b>
<b>Stimmen und Wahlbeteiligung</b>	ungültige Stimmen:	<b>C</b>	<b>152</b>
	gültige Stimmen:	<b>D</b>	<b>10.060</b>
	Wahlbeteiligung in %		<b>62,29</b>

#### Von den gültigen Erststimmen entfallen auf:

Nr.	Bewerber/in:	Partei	Stimmenzahl	Prozent
1	Biesenbach, Peter (CDU)	CDU	4.828	47,99%
2	Konzelmann, Thorsten (SPD)	SPD	3.200	31,81%
3	Gerards, Konrad (GRÜNE)	GRÜNE	998	9,92%
4	Emde, Kai Roland (FDP)	FDP	445	4,42%
6	Hofmann, Axel (DIE LINKE)	DIE LINKE	417	4,15%
8	Staratschek, Felix (ödp)	ödp	53	0,53%
21	Schäfer, Udo (pro NRW)	pro NRW	119	1,18%

# Ergebnis der Landtagswahl 2010 in der Gemeinde Lindlar - Erststimmen



# Landtagswahl am 09.05.2010

## Wahlkreis 23 - Oberbergischer Kreis I

### Gemeinde Marienheide

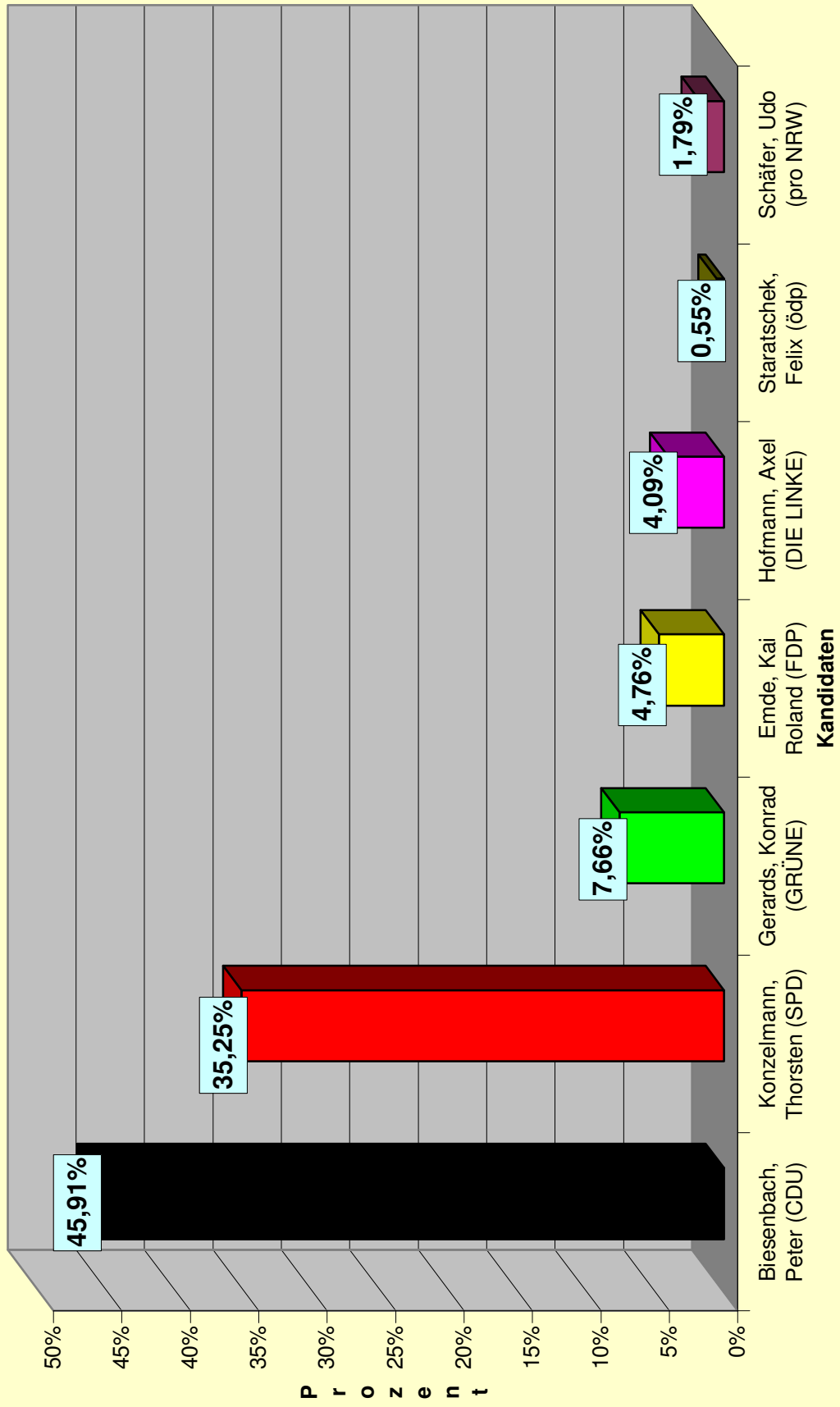
#### ERSTSTIMMEN

<b>Wahlberechtigte</b>		A1+A2	<b>10.301</b>
<b>Wähler</b>	Wähler	B	<b>5.961</b>
	darunter mit Wahlschei	B1	<b>1.199</b>
<b>Stimmen und Wahlbeteiligung</b>	ungültige Stimmen:	C	<b>137</b>
	gültige Stimmen:	D	<b>5.824</b>
	Wahlbeteiligung in %		<b>57,87</b>

#### Von den gültigen Erststimmen entfallen auf:

Nr.	Bewerber/in:	Partei	Stimmenzahl	Prozent
1	Biesenbach, Peter (CDU)	CDU	2.674	45,91%
2	Konzelmann, Thorsten (SPD)	SPD	2.053	35,25%
3	Gerards, Konrad (GRÜNE)	GRÜNE	446	7,66%
4	Emde, Kai Roland (FDP)	FDP	277	4,76%
6	Hofmann, Axel (DIE LINKE)	DIE LINKE	238	4,09%
8	Staratschek, Felix (ödp)	ödp	32	0,55%
21	Schäfer, Udo (pro NRW)	pro NRW	104	1,79%

# Ergebnis der Landtagswahl 2010 in der Gemeinde Mareinheide - Erststimmen



# Landtagswahl am 09.05.2010

## Wahlkreis 23 - Oberbergischer Kreis I

### Stadt Radevormwald

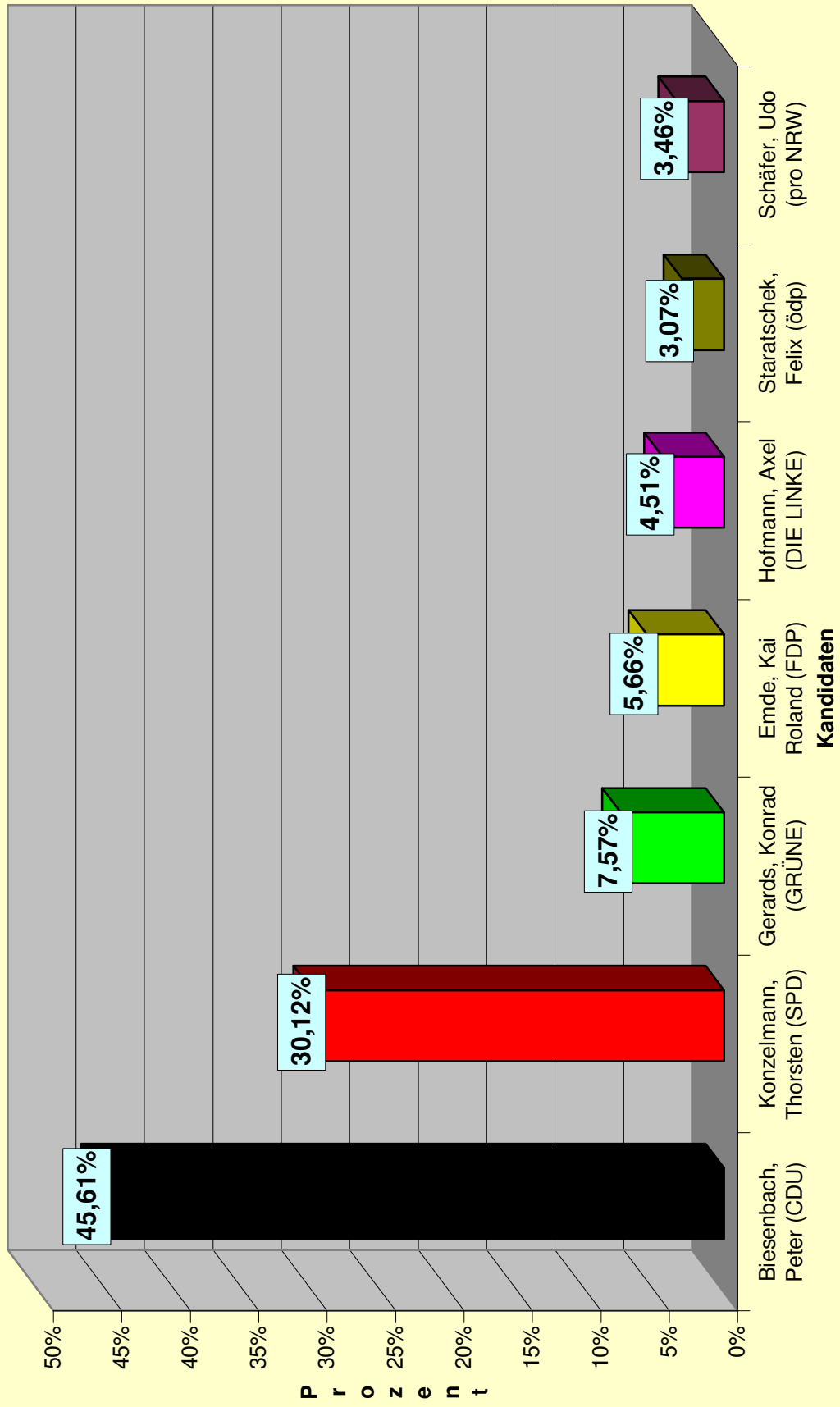
#### ERSTSTIMMEN

<b>Wahlberechtigte</b>		<b>A1+A2</b>	<b>17.215</b>
<b>Wähler</b>	Wähler	<b>B</b>	<b>10.104</b>
	darunter mit Wahlschei	<b>B1</b>	<b>2.079</b>
<b>Stimmen und Wahlbeteiligung</b>	ungültige Stimmen:	<b>C</b>	<b>195</b>
	gültige Stimmen:	<b>D</b>	<b>9.909</b>
	Wahlbeteiligung in %		<b>58,69</b>

#### Von den gültigen Erststimmen entfallen auf:

Nr.	Bewerber/in:	Partei	Stimmenzahl	Prozent
1	Biesenbach, Peter (CDU)	CDU	4.519	45,61%
2	Konzelmann, Thorsten (SPD)	SPD	2.985	30,12%
3	Gerards, Konrad (GRÜNE)	GRÜNE	750	7,57%
4	Emde, Kai Roland (FDP)	FDP	561	5,66%
6	Hofmann, Axel (DIE LINKE)	DIE LINKE	447	4,51%
8	Staratschek, Felix (ödp)	ödp	304	3,07%
21	Schäfer, Udo (pro NRW)	pro NRW	343	3,46%

## Ergebnis der Landtagswahl 2010 in der Stadt Radevormwald - Erststimmen



# Landtagswahl am 09.05.2010

## Wahlkreis 23 - Oberbergischer Kreis I

### Stadt Wipperfürth

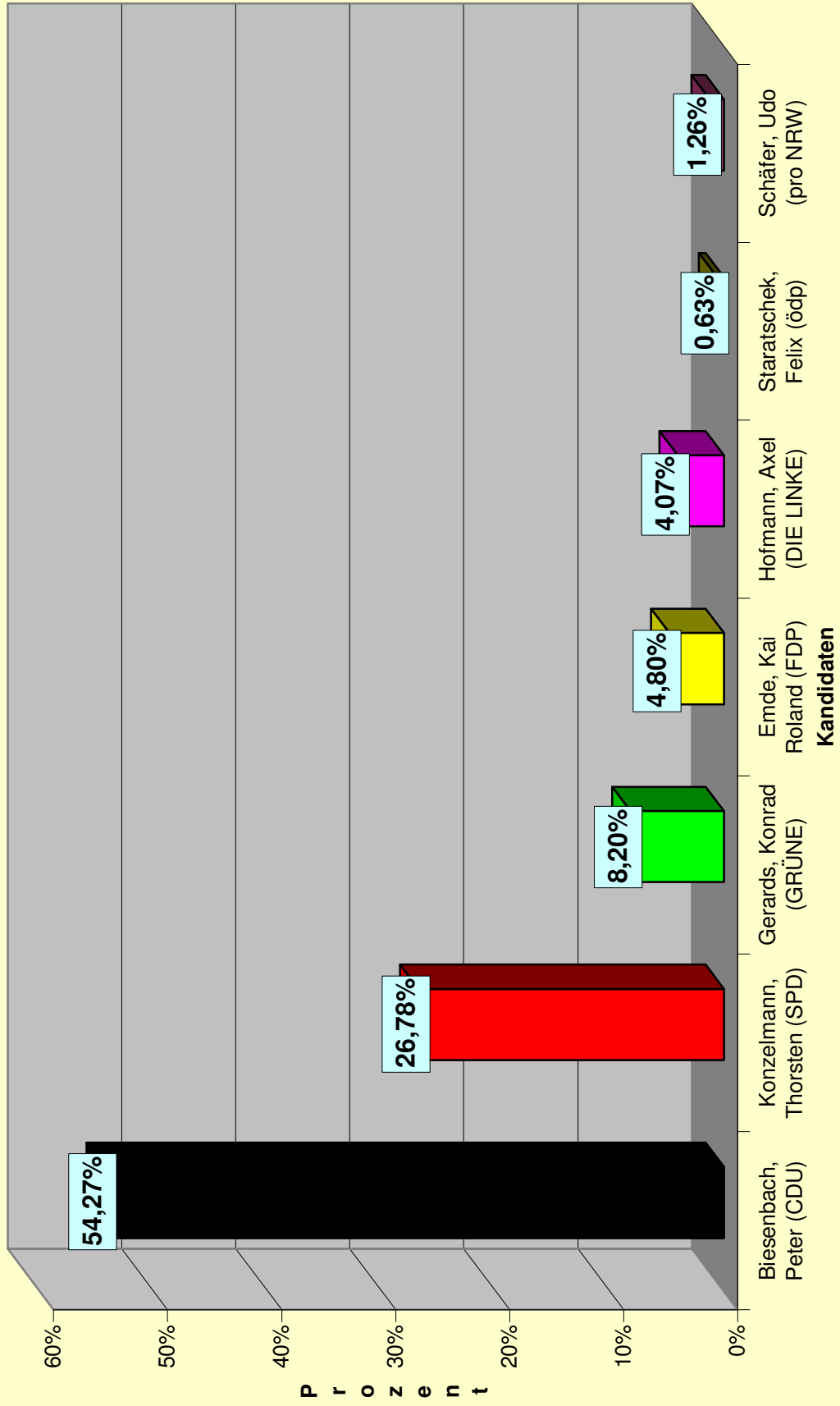
#### ERSTSTIMMEN

<b>Wahlberechtigte</b>		A1+A2	<b>16.867</b>
<b>Wähler</b>	Wähler	B	<b>10.537</b>
	darunter mit Wahlschei	B1	<b>2.087</b>
<b>Stimmen und Wahlbeteiligung</b>	ungültige Stimmen:	C	<b>194</b>
	gültige Stimmen:	D	<b>10.343</b>
	Wahlbeteiligung in %		<b>62,47</b>

#### Von den gültigen Erststimmen entfallen auf:

Nr.	Bewerber/in:	Partei	Stimmenzahl	Prozent
1	Biesenbach, Peter (CDU)	CDU	5.613	54,27%
2	Konzelmann, Thorsten (SPD)	SPD	2.770	26,78%
3	Gerards, Konrad (GRÜNE)	GRÜNE	848	8,20%
4	Emde, Kai Roland (FDP)	FDP	496	4,80%
6	Hofmann, Axel (DIE LINKE)	DIE LINKE	421	4,07%
8	Staratschek, Felix (ödp)	ödp	65	0,63%
21	Schäfer, Udo (pro NRW)	pro NRW	130	1,26%

## Ergebnis der Landtagswahl 2010 in der Stadt Wipperfürth - Erststimmen





## 4.3 Landtagswahl am 09.05.2010 Wahlkreis 24 - Oberbergischer Kreis II

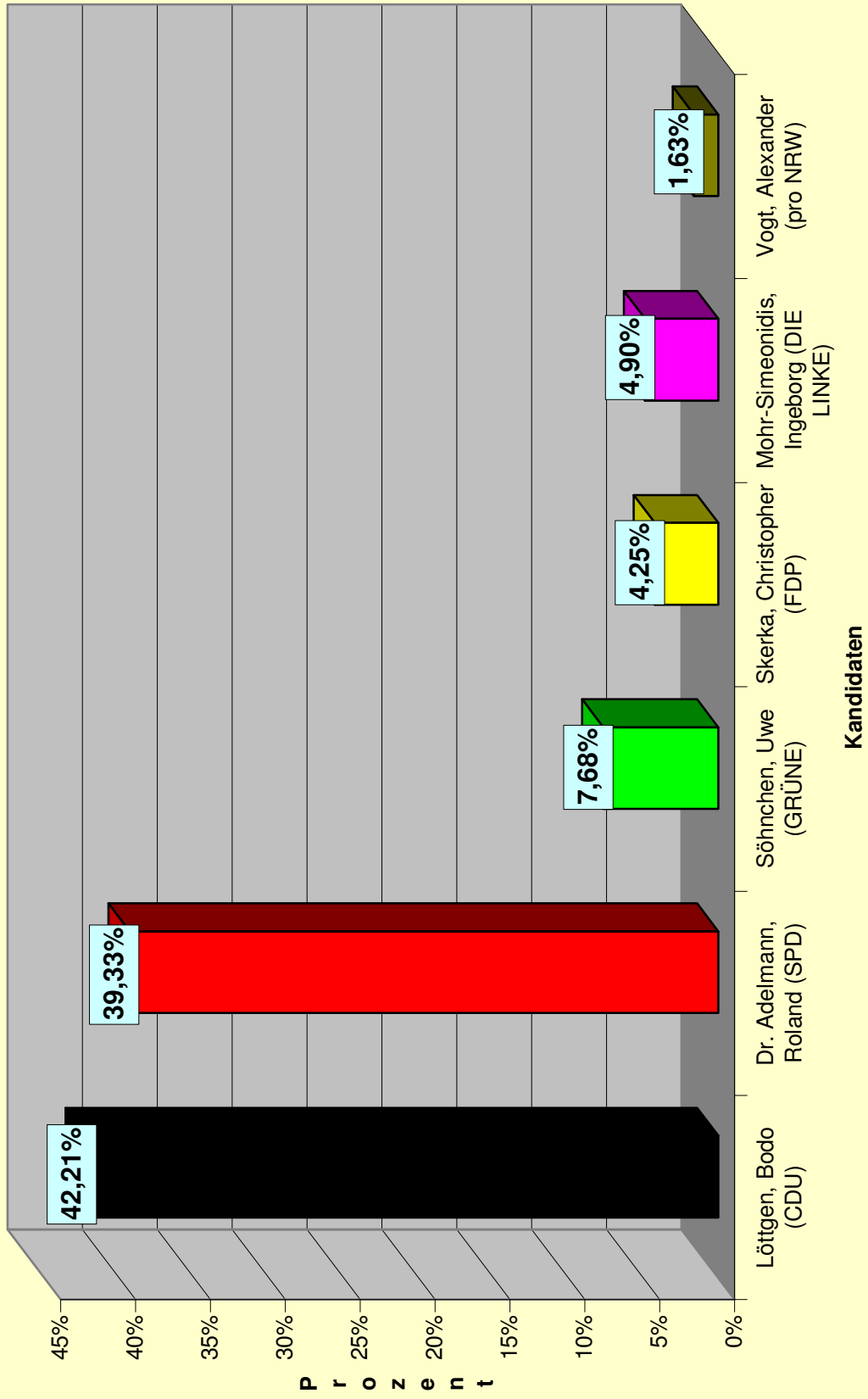
### ERSTSTIMMEN

<b>Wahlberechtigte</b>		<b>A1+A2</b>	<b>99.479</b>
<b>Wähler</b>	Wähler	<b>B</b>	<b>55.104</b>
	darunter mit Wahrschein	<b>B1</b>	<b>10.740</b>
<b>Stimmen und Wahlbeteiligung</b>			
	ungültige Stimmen:	<b>C</b>	<b>1.122</b>
	gültige Stimmen:	<b>D</b>	<b>53.982</b>
	Wahlbeteiligung in %		<b>55,39</b>

### Von den gültigen Erststimmen entfallen auf:

Nr.	Bewerber/in:	Partei	Stimmzahl	Prozent
1	Löttgen, Bodo (CDU)	CDU	22.784	42,21%
2	Dr. Adelman, Roland (SPD)	SPD	21.231	39,33%
3	Söhnchen, Uwe (GRÜNE)	GRÜNE	4.147	7,68%
4	Skerka, Christopher (FDP)	FDP	2.296	4,25%
6	Mohr-Simeonidis, Ingeborg (DIE LINKE)	DIE LINKE	2.645	4,90%
21	Vogt, Alexander (pro NRW)	pro NRW	879	1,63%

# Ergebnis der Landtagswahl 2010 im Wahlkreis 24 - Oberbergischen Kreis II - Erststimmen



# Landtagswahl am 09.05.2010

## Wahlkreis 24 - Oberbergischer Kreis II

### Stadt Bergneustadt

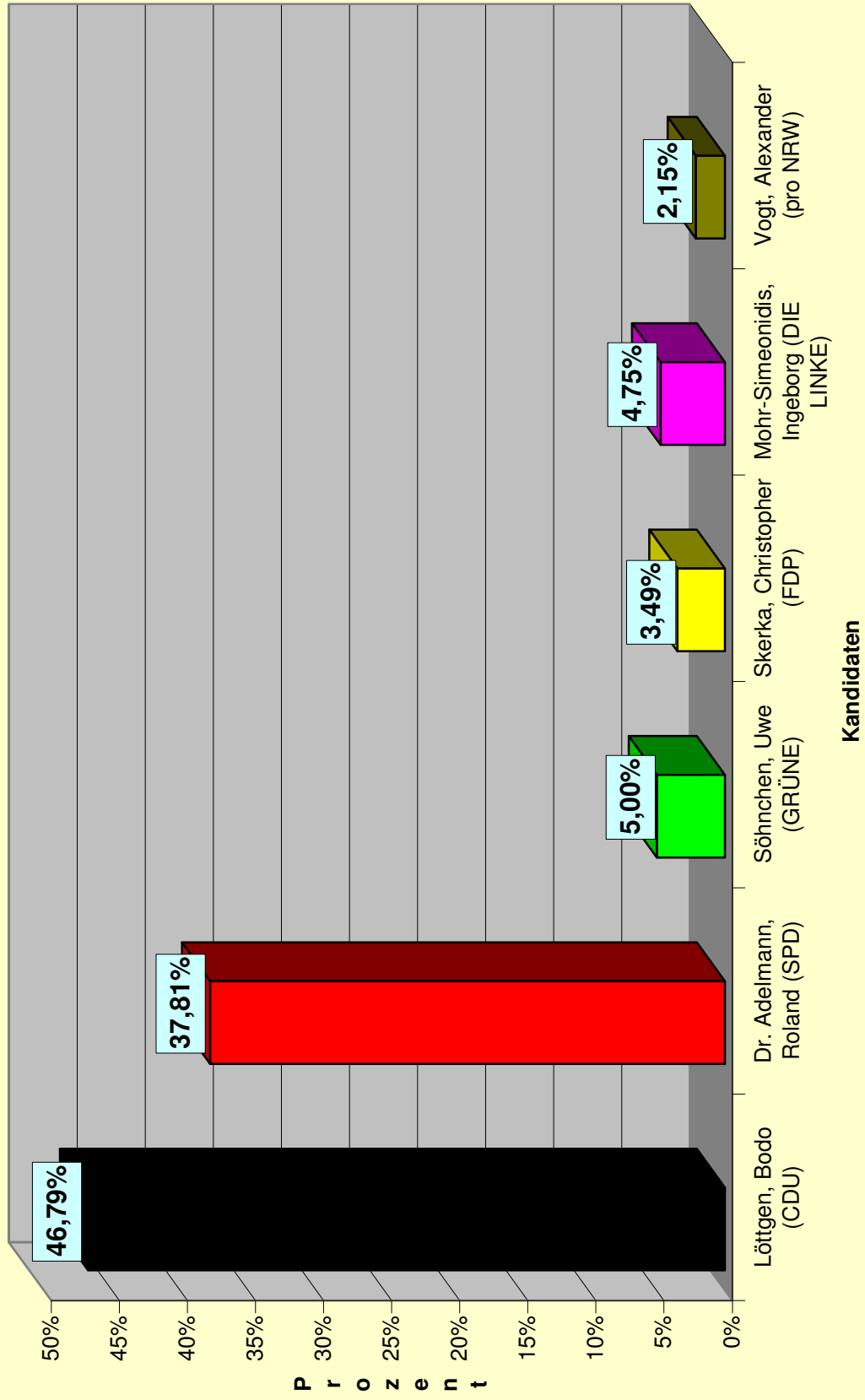
#### ERSTSTIMMEN

<b>Wahlberechtigte</b>		A1+A2	<b>13.291</b>
<b>Wähler</b>	Wähler	B	<b>7.360</b>
	darunter mit Wahlschei	B1	<b>1.208</b>
<b>Stimmen und Wahlbeteiligung</b>	ungültige Stimmen:	C	<b>164</b>
	gültige Stimmen:	D	<b>7.196</b>
	Wahlbeteiligung in %		<b>55,38</b>

#### Von den gültigen Erststimmen entfallen auf:

Nr.	Bewerber/in:	Partei	Stimmenzahl	Prozent
1	Löttgen, Bodo (CDU)	CDU	3.367	46,79%
2	Dr. Adelman, Roland (SPD)	SPD	2.721	37,81%
3	Söhnchen, Uwe (GRÜNE)	GRÜNE	360	5,00%
4	Skerka, Christopher (FDP)	FDP	251	3,49%
6	Mohr-Simeonidis, Ingeborg (DIE LINKE)	DIE LINKE	342	4,75%
21	Vogt, Alexander (pro NRW)	pro NRW	155	2,15%

## Ergebnis der Landtagswahl 2010 in der Stadt Bergneustadt - Erststimmen



# Landtagswahl am 09.05.2010

## Wahlkreis 24 - Oberbergischer Kreis II

### Gemeinde Engelskirchen

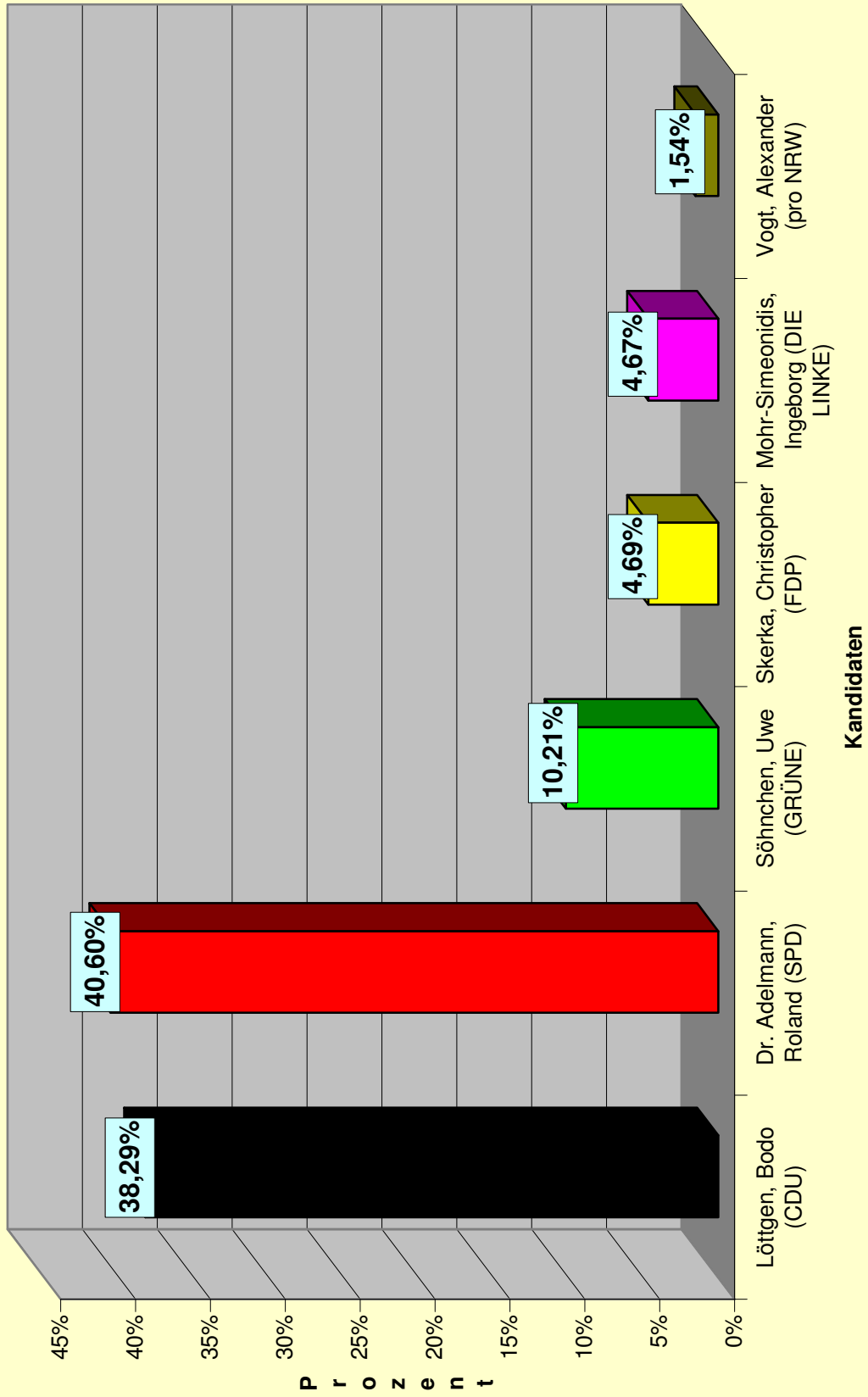
#### ERSTSTIMMEN

<b>Wahlberechtigte</b>		A1+A2	<b>15.214</b>
<b>Wähler</b>	Wähler	B	<b>9.447</b>
	darunter mit Wahlschei	B1	<b>2.023</b>
<b>Stimmen und Wahlbeteiligung</b>	ungültige Stimmen:	C	<b>159</b>
	gültige Stimmen:	D	<b>9.288</b>
	Wahlbeteiligung in %		<b>62,09</b>

#### Von den gültigen Erststimmen entfallen auf:

Nr.	Bewerber/in:	Partei	Stimmenzahl	Prozent
1	Löttgen, Bodo (CDU)	CDU	3.556	38,29%
2	Dr. Adelman, Roland (SPD)	SPD	3.771	40,60%
3	Söhnchen, Uwe (GRÜNE)	GRÜNE	948	10,21%
4	Skerka, Christopher (FDP)	FDP	436	4,69%
6	Mohr-Simeonidis, Ingeborg (DIE LINKE)	DIE LINKE	434	4,67%
21	Vogt, Alexander (pro NRW)	pro NRW	143	1,54%

## Ergebnis der Landtagswahl 2010 in der Gemeinde Engelskirchen - Erststimmen



# Landtagswahl am 09.05.2010

## Wahlkreis 24 - Oberbergischer Kreis II

### Gemeinde Morsbach

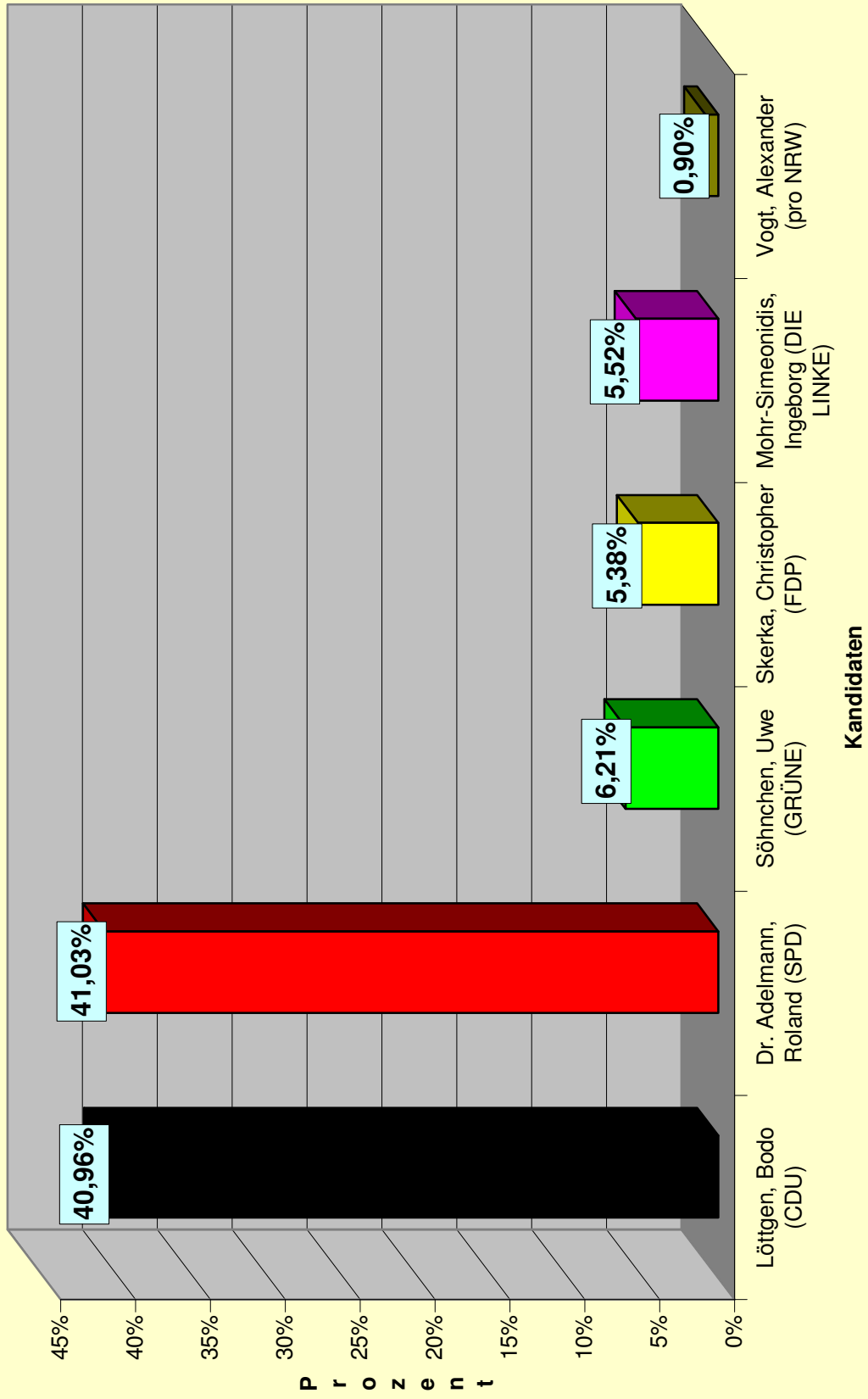
#### ERSTSTIMMEN

<b>Wahlberechtigte</b>		A1+A2	<b>8.367</b>
<b>Wähler</b>	Wähler	B	<b>4.334</b>
	darunter mit Wahlschein	B1	<b>1.212</b>
<b>Stimmen und Wahlbeteiligung</b>	ungültige Stimmen:	C	<b>96</b>
	gültige Stimmen:	D	<b>4.238</b>
	Wahlbeteiligung in %		<b>51,80</b>

#### Von den gültigen Erststimmen entfallen auf:

Nr.	Bewerber/in:	Partei	Stimmenzahl	Prozent
1	Löttgen, Bodo (CDU)	CDU	1.736	40,96%
2	Dr. Adelman, Roland (SPD)	SPD	1.739	41,03%
3	Söhnchen, Uwe (GRÜNE)	GRÜNE	263	6,21%
4	Skerka, Christopher (FDP)	FDP	228	5,38%
6	Mohr-Simeonidis, Ingeborg (DIE LINKE)	DIE LINKE	234	5,52%
21	Vogt, Alexander (pro NRW)	pro NRW	38	0,90%

## Ergebnis der Landtagswahl 2010 in der Gemeinde Morsbach - Erststimmen





# Landtagswahl am 09.05.2010

## Wahlkreis 24 - Oberbergischer Kreis II

### Gemeinde Nümbrecht

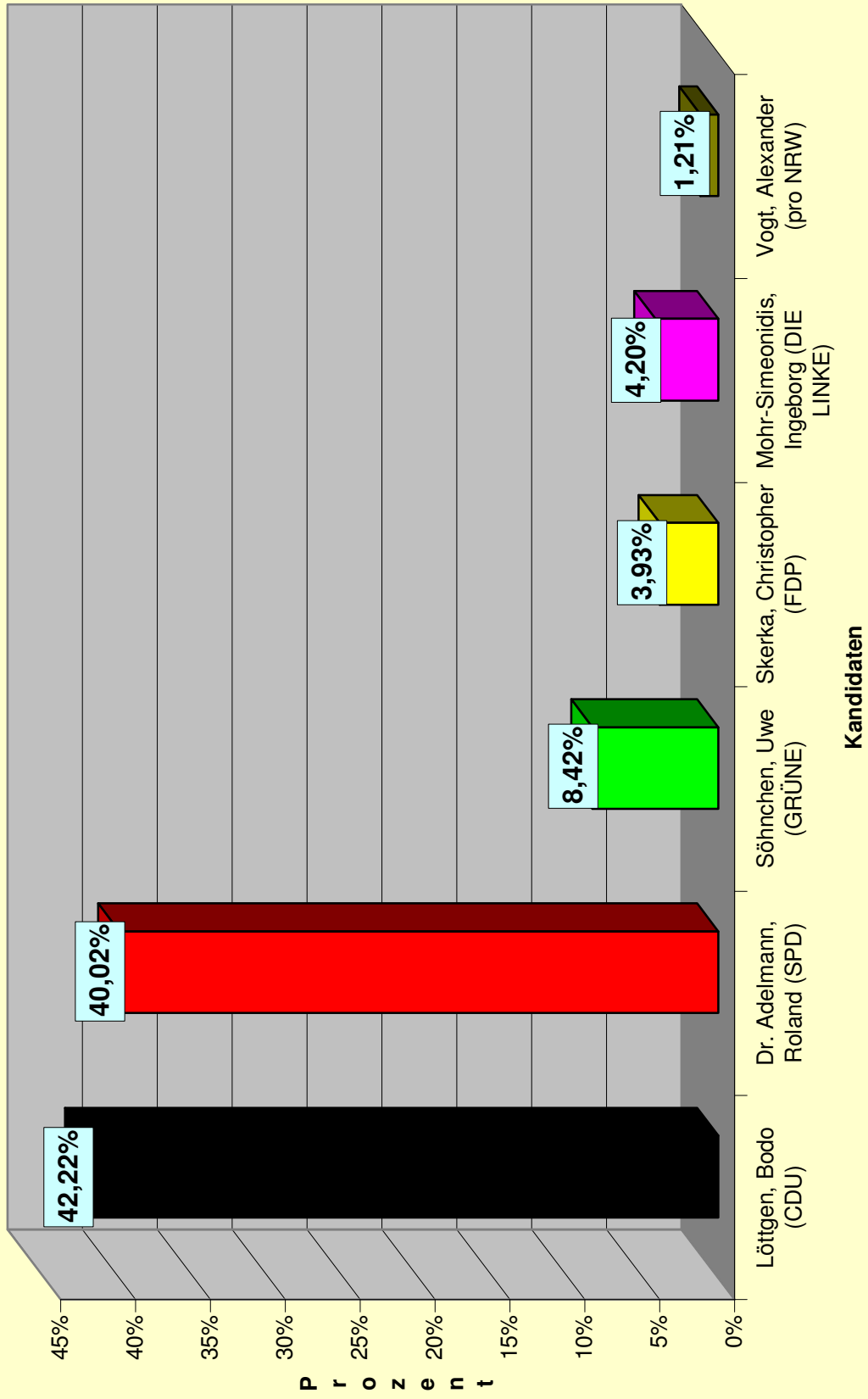
#### ERSTSTIMMEN

<b>Wahlberechtigte</b>		A1+A2	<b>13.240</b>
<b>Wähler</b>	Wähler	B	<b>7.404</b>
	darunter mit Wahlschei	B1	<b>1.375</b>
<b>Stimmen und Wahlbeteiligung</b>	ungültige Stimmen:	C	<b>147</b>
	gültige Stimmen:	D	<b>7.257</b>
	Wahlbeteiligung in %		<b>55,92</b>

#### Von den gültigen Erststimmen entfallen auf:

Nr.	Bewerber/in:	Partei	Stimmenzahl	Prozent
1	Löttgen, Bodo (CDU)	CDU	3.064	42,22%
2	Dr. Adelman, Roland (SPD)	SPD	2.904	40,02%
3	Söhnchen, Uwe (GRÜNE)	GRÜNE	611	8,42%
4	Skerka, Christopher (FDP)	FDP	285	3,93%
6	Mohr-Simeonidis, Ingeborg (DIE LINKE)	DIE LINKE	305	4,20%
21	Vogt, Alexander (pro NRW)	pro NRW	88	1,21%

## Ergebnis der Landtagswahl 2010 in der Gemeinde Nümbrecht - Erststimmen



# Landtagswahl am 09.05.2010

## Wahlkreis 24 - Oberbergischer Kreis II

### Gemeinde Reichshof

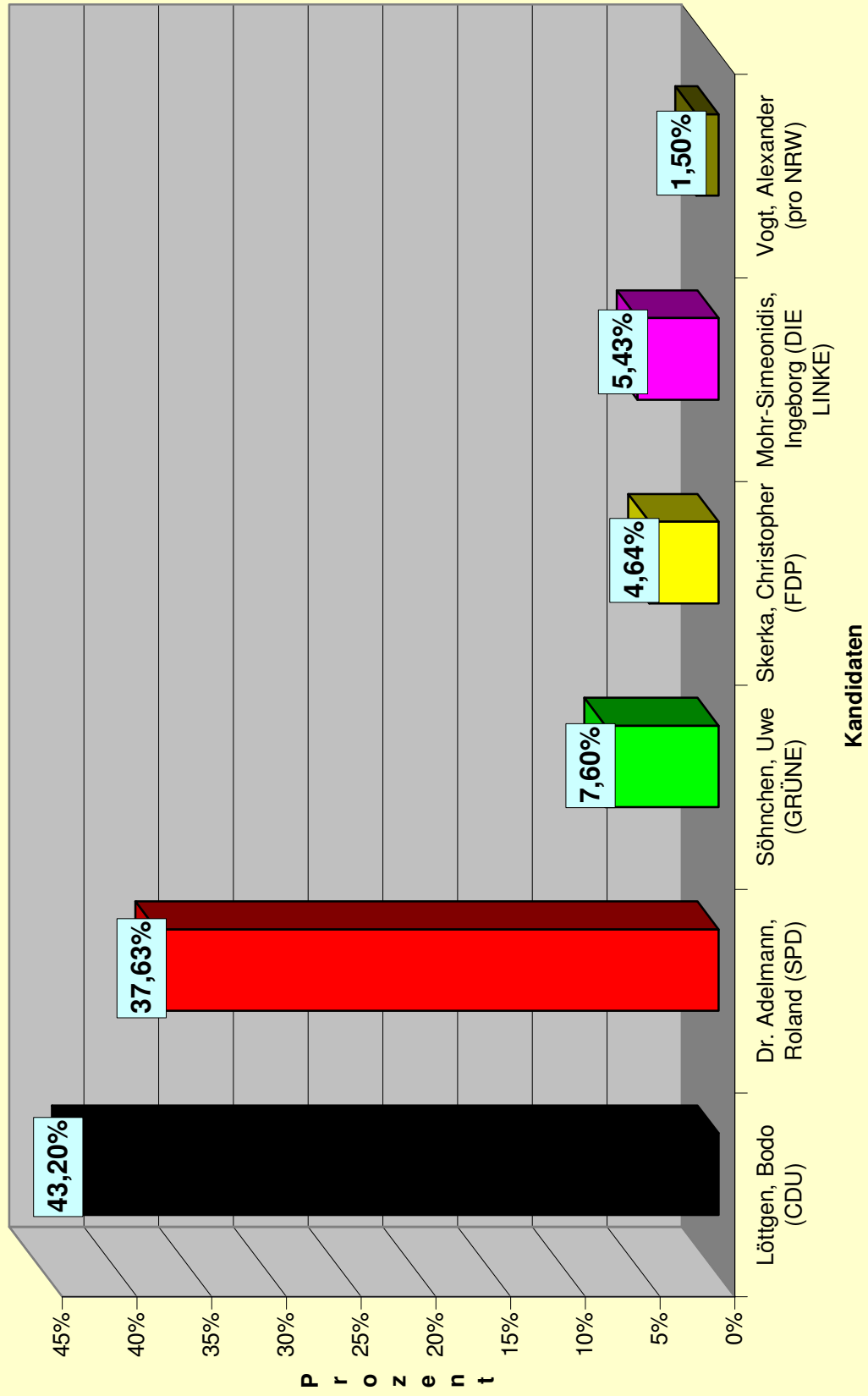
#### ERSTSTIMMEN

<b>Wahlberechtigte</b>		A1+A2	<b>14.797</b>
<b>Wähler</b>	Wähler	B	<b>7.769</b>
	darunter mit Wahlschei	B1	<b>1.580</b>
<b>Stimmen und Wahlbeteiligung</b>	ungültige Stimmen:	C	<b>163</b>
	gültige Stimmen:	D	<b>7.606</b>
	Wahlbeteiligung in %		<b>52,50</b>

#### Von den gültigen Erststimmen entfallen auf:

Nr.	Bewerber/in:	Partei	Stimmenzahl	Prozent
1	Löttgen, Bodo (CDU)	CDU	3.286	43,20%
2	Dr. Adelman, Roland (SPD)	SPD	2.862	37,63%
3	Söhnchen, Uwe (GRÜNE)	GRÜNE	578	7,60%
4	Skerka, Christopher (FDP)	FDP	353	4,64%
6	Mohr-Simeonidis, Ingeborg (DIE LINKE)	DIE LINKE	413	5,43%
21	Vogt, Alexander (pro NRW)	pro NRW	114	1,50%

## Ergebnis der Landtagswahl 2010 in der Gemeinde Reichshof - Erststimmen



# Landtagswahl am 09.05.2010

## Wahlkreis 24 - Oberbergischer Kreis II

### Stadt Waldbröl

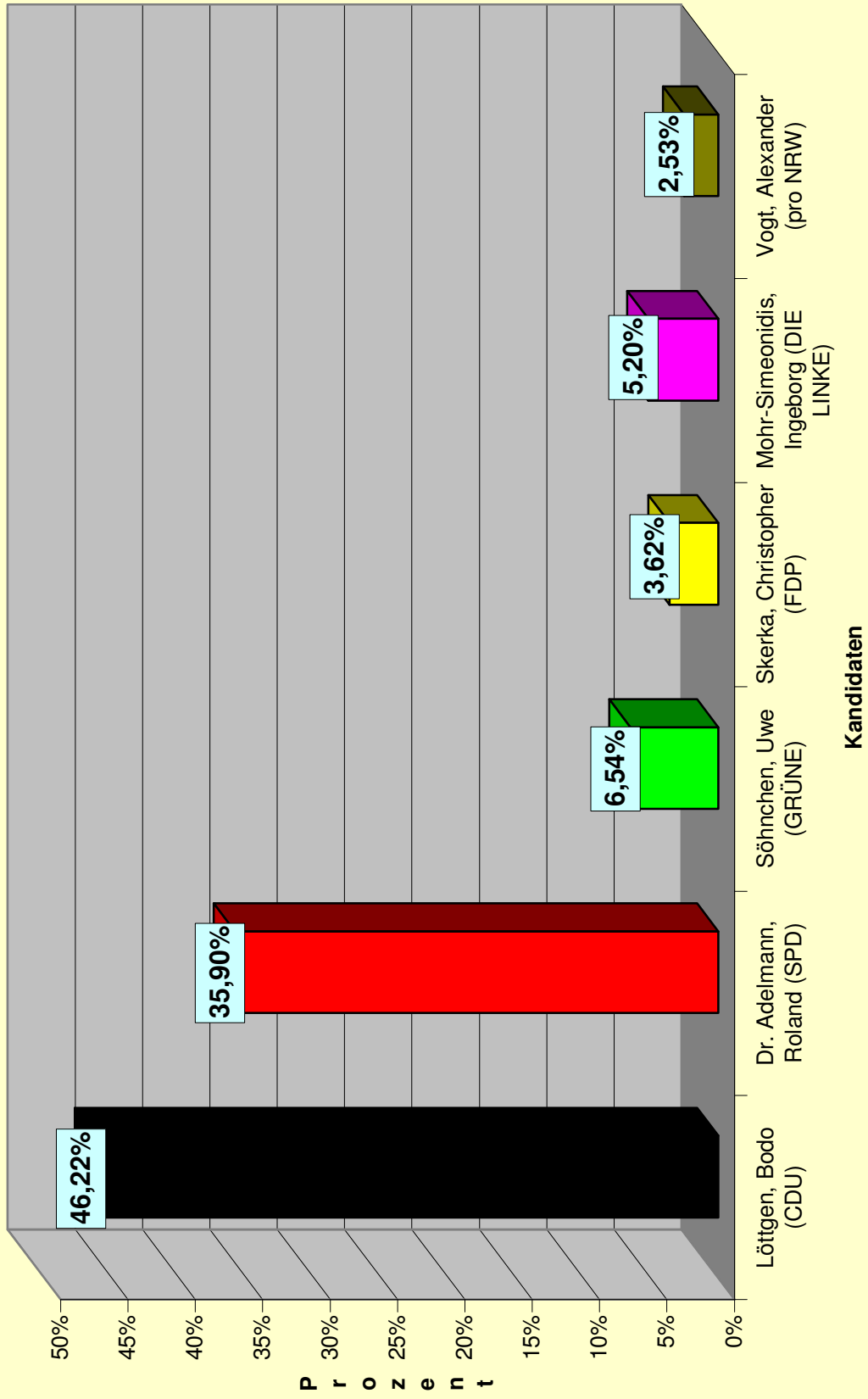
#### ERSTSTIMMEN

<b>Wahlberechtigte</b>		A1+A2	<b>14.289</b>
<b>Wähler</b>	Wähler	B	<b>6.885</b>
	darunter mit Wahlschei	B1	<b>1.229</b>
<b>Stimmen und Wahlbeteiligung</b>	ungültige Stimmen:	C	<b>171</b>
	gültige Stimmen:	D	<b>6.714</b>
	Wahlbeteiligung in %		<b>48,18</b>

#### Von den gültigen Erststimmen entfallen auf:

Nr.	Bewerber/in:	Partei	Stimmenzahl	Prozent
1	Löttgen, Bodo (CDU)	CDU	3.103	46,22%
2	Dr. Adelman, Roland (SPD)	SPD	2.410	35,90%
3	Söhnchen, Uwe (GRÜNE)	GRÜNE	439	6,54%
4	Skerka, Christopher (FDP)	FDP	243	3,62%
6	Mohr-Simeonidis, Ingeborg (DIE LINKE)	DIE LINKE	349	5,20%
21	Vogt, Alexander (pro NRW)	pro NRW	170	2,53%

## Ergebnis der Landtagswahl 2010 in der Stadt Waldbröl - Erststimmen



# Landtagswahl am 09.05.2010

## Wahlkreis 24 - Oberbergischer Kreis II

### Stadt Wiehl

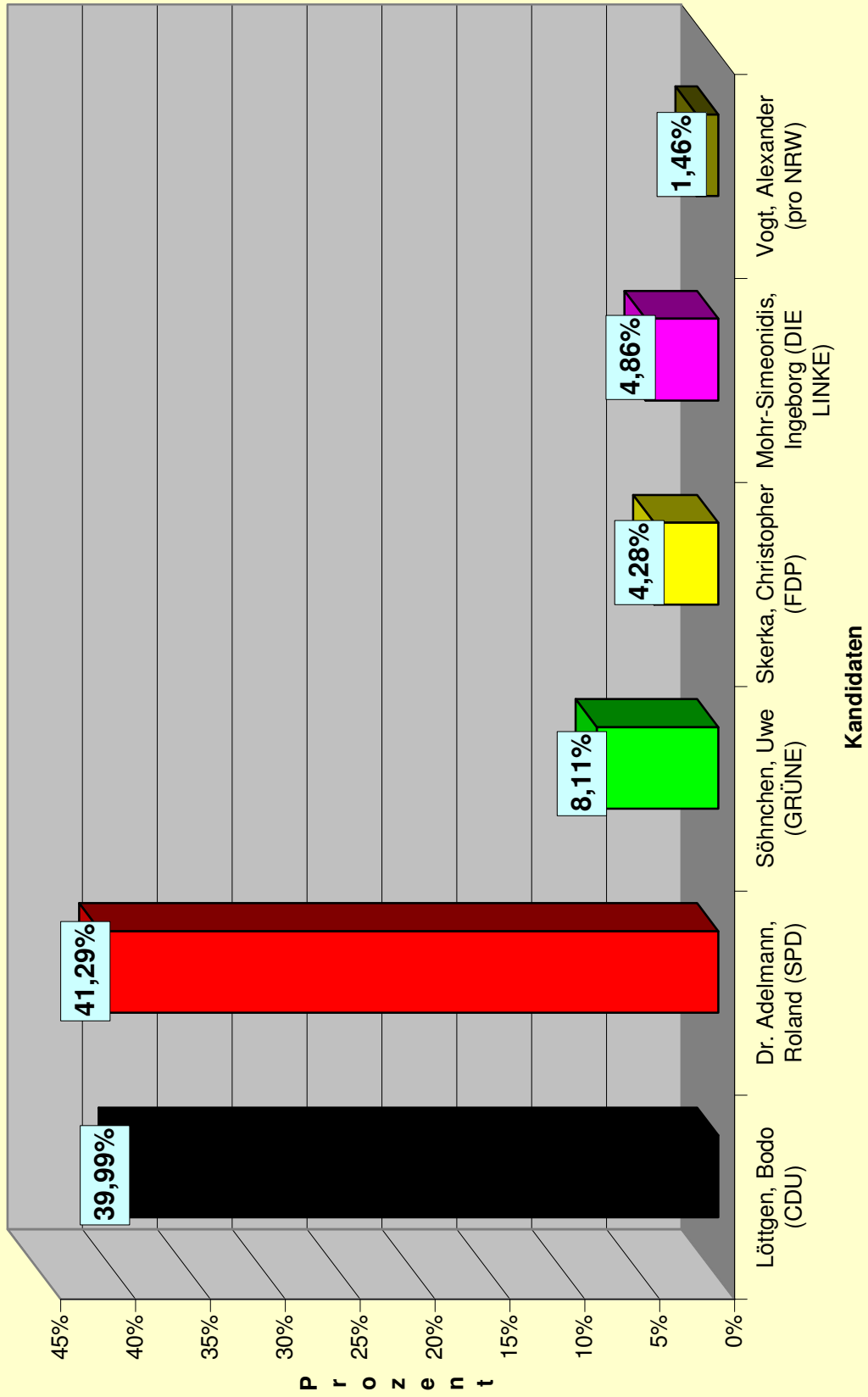
#### ERSTSTIMMEN

<b>Wahlberechtigte</b>		A1+A2	<b>20.281</b>
<b>Wähler</b>	Wähler	B	<b>11.905</b>
	darunter mit Wahlschei	B1	<b>2.113</b>
<b>Stimmen und Wahlbeteiligung</b>	ungültige Stimmen:	C	<b>222</b>
	gültige Stimmen:	D	<b>11.683</b>
	Wahlbeteiligung in %		<b>58,70</b>

#### Von den gültigen Erststimmen entfallen auf:

Nr.	Bewerber/in:	Partei	Stimmenzahl	Prozent
1	Löttgen, Bodo (CDU)	CDU	4.672	39,99%
2	Dr. Adelman, Roland (SPD)	SPD	4.824	41,29%
3	Söhnchen, Uwe (GRÜNE)	GRÜNE	948	8,11%
4	Skerka, Christopher (FDP)	FDP	500	4,28%
6	Mohr-Simeonidis, Ingeborg (DIE LINKE)	DIE LINKE	568	4,86%
21	Vogt, Alexander (pro NRW)	pro NRW	171	1,46%

## Ergebnis der Landtagswahl 2010 in der Stadt Wiehl - Erststimmen





# 4.4 Landtagswahl am 09.05.2010

## Wahlkreis 23 und 24

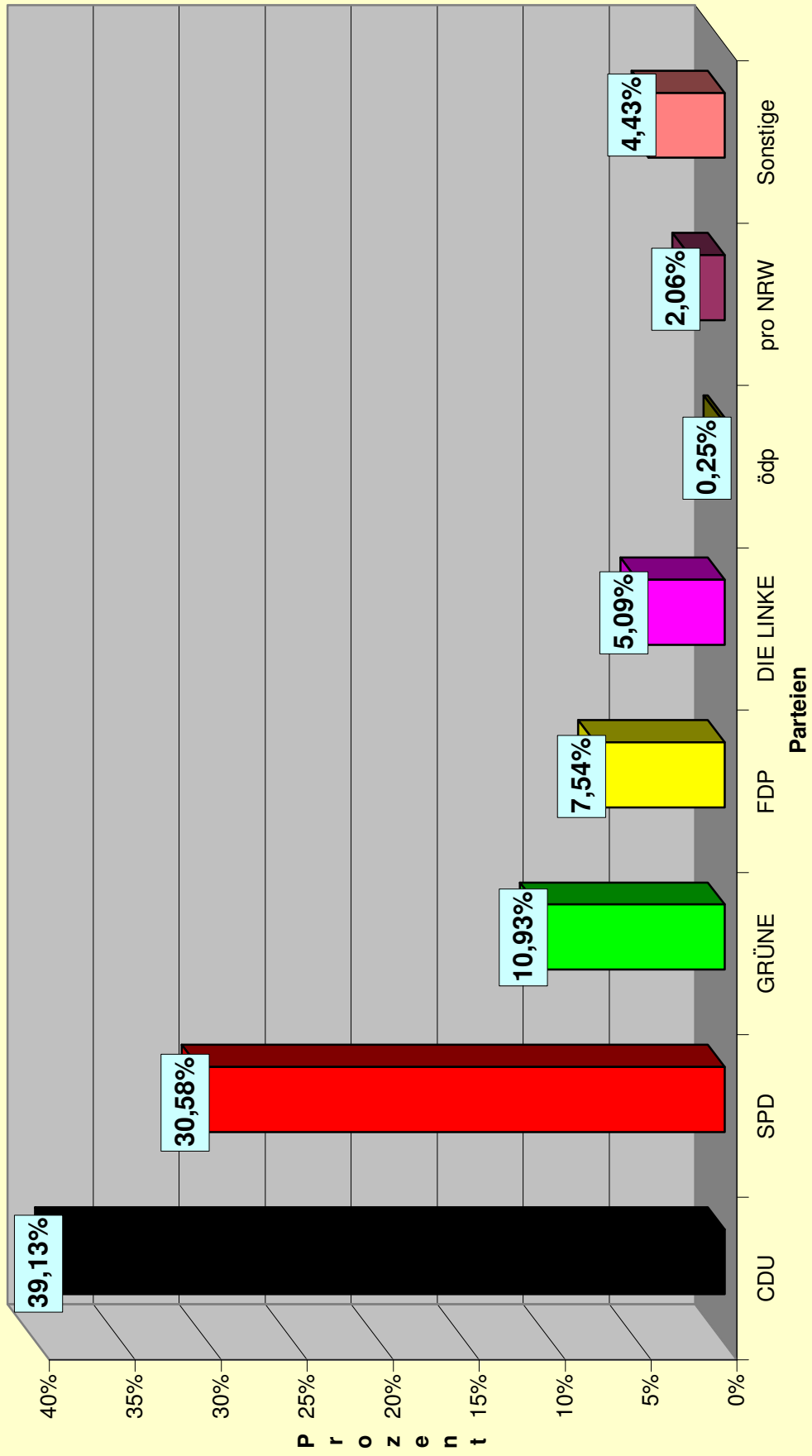
### Oberbergischer Kreis I und II

#### Zweitstimmen

<b>Wahlberechtigte</b>		<b>A1+A2</b>	<b>211.176</b>
<b>Wähler</b>			
	Wähler	<b>B</b>	<b>120.354</b>
	darunter mit Wahlschei	<b>B1</b>	<b>23.303</b>
<b>Stimmen und Wahlbeteiligung</b>			
	ungültige Stimmen:		<b>2.010</b>
	gültige Stimmen:		<b>118.344</b>
	Wahlbeteiligung in %		<b>56,99</b>

Nr.	Kurzbezeichnung bzw. Name der Partei	Stimmenzahl	Prozent
1	CDU	46.305	39,13%
2	SPD	36.186	30,58%
3	GRÜNE	12.931	10,93%
4	FDP	8.927	7,54%
6	DIE LINKE	6.022	5,09%
8	ödp	296	0,25%
21	pro NRW	2.440	2,06%
	Sonstige	5.237	4,43%

Ergebnis der Landtagswahl 2010 im Wahlkreis 23 und 24 - Oberbergischen Kreis I und II -  
Zweitstimmen



## 5.1 Ergebnisse der Europawahl 2009 im Oberbergischen Kreis

	Wahlberechtigte insgesamt	Wähler insgesamt	Beteiligung prozentual	Gültige Stimmen insgesamt	CDU		SPD		GRÜNE		FDP		DIE LINKE		Sonstige	
					absolut	in %	absolut	in %	absolut	in %	absolut	in %	absolut	in %	absolut	in %
<b>Bergneustadt</b>	13.457	5.310	39,46	5.248	2.209	42,09	1.396	25,46	434	8,27	737	14,04	169	3,22	363	6,92
<b>Engelskirchen</b>	15.303	7.190	46,98	7.109	2.673	37,60	1.849	26,01	855	12,03	984	13,84	286	4,02	462	6,50
<b>Gummersbach</b>	38.868	15.344	39,48	15.159	6.037	39,82	3.527	23,27	1.599	10,55	2.170	14,31	666	4,39	1.160	7,65
<b>Hückeswagen</b>	12.260	5.269	42,98	5.214	2.220	42,58	1.104	21,17	517	9,92	757	14,52	220	4,22	396	7,59
<b>Lindlar</b>	16.481	7.694	46,68	7.622	3.295	43,23	1.594	20,13	970	12,73	1.115	14,63	265	3,48	443	5,81
<b>Marlensheide</b>	10.348	4.550	43,97	4.490	1.919	42,74	1.016	22,63	444	9,89	660	14,70	145	3,23	306	6,82
<b>Morsbach</b>	8.402	3.217	38,29	3.177	1.448	45,58	699	22,00	269	8,47	432	13,60	124	3,90	205	6,45
<b>Nümbrecht</b>	13.227	5.236	39,59	5.185	1.984	38,26	1.204	23,22	626	12,07	751	14,48	197	3,80	423	8,16
<b>Radevormwald</b>	17.379	7.038	40,50	6.966	2.885	41,42	1.536	22,05	674	9,68	1.067	15,32	260	3,73	544	7,81
<b>Reichshof</b>	15.011	5.765	38,41	5.714	2.264	39,62	1.184	20,72	561	9,82	953	16,68	246	4,31	506	8,86
<b>Waldbröl</b>	14.349	4.742	33,05	4.687	2.081	44,40	1.005	21,44	420	8,96	596	12,72	216	4,61	369	7,87
<b>Wiehl</b>	20.452	8.624	42,17	8.518	3.217	37,77	1.985	23,30	955	11,21	1.368	16,06	356	4,18	637	7,48
<b>Wipperfürth</b>	16.953	8.072	47,61	7.981	4.075	51,06	1.414	17,72	821	10,29	1.061	13,29	237	2,97	373	4,67
<b>Oberbergischer Kreis</b>	212.490	88.051	41,44	87.070	36.307	41,70	19.393	22,27	9.145	10,50	12.651	14,53	3.387	3,89	6.187	7,11

## 5.2 Amtliches Endergebnis der Kreistagswahl 2009 im Oberbergischen Kreis

	Wahlberechtigte insgesamt	Wähler insgesamt	Beteiligung prozentual	Gültige Stimmen insgesamt	CDU		SPD		GRÜNE		FDP		LWG		FWO		ödp		pro NRW		DIE LINKE	
					absolut	in %	absolut	in %	absolut	in %	absolut	in %	absolut	in %	absolut	in %	absolut	in %	absolut	in %	absolut	in %
Bergneustadt	14.440	7.665	53,08	7.567	3.454	45,65	2.487	32,87	469	6,20	656	8,67	164	2,17	61	0,81	0	0,00	98	1,30	178	2,35
Engelskirchen	16.186	9.913	61,24	9.782	3.366	34,41	2.968	30,34	1.451	14,83	1.082	11,06	454	4,64	25	0,26	0	0,00	99	1,01	337	3,45
Cummersbach	41.382	19.612	47,39	19.349	8.886	45,92	5.080	26,25	1.789	9,95	2.260	11,68	141	0,73	80	0,41	0	0,00	319	1,65	794	4,10
Hückeswagen	12.979	6.855	52,82	6.749	3.065	45,41	1.543	22,86	606	8,98	816	12,09	357	5,29	14	0,21	0	0,00	156	2,31	192	2,84
Lindlar	17.321	9.773	56,42	9.695	4.747	48,96	1.928	19,89	1.318	13,59	1.179	12,16	57	0,59	30	0,31	0	0,00	177	1,83	259	2,67
Marienheide	10.963	5.948	54,26	5.870	2.887	49,18	1.324	22,56	397	6,76	621	10,58	352	6,00	25	0,43	0	0,00	94	1,60	170	2,90
Morsbach	8.802	5.228	59,40	5.121	1.687	32,94	1.480	28,90	460	8,98	1.053	20,56	168	3,28	21	0,41	0	0,00	102	1,99	150	2,83
Nümbrecht	13.887	7.937	57,11	7.789	3.295	42,30	2.137	27,44	735	9,44	785	10,08	464	5,96	39	0,50	0	0,00	117	1,50	217	2,79
Radevormwald	18.550	10.163	54,79	9.941	3.823	38,46	2.494	25,09	775	7,80	1.174	11,81	625	6,29	18	0,18	214	2,15	506	5,09	312	3,14
Reichshof	15.879	8.356	52,62	8.149	3.920	48,10	1.771	21,73	646	7,93	804	9,87	113	1,39	480	5,89	0	0,00	119	1,46	296	3,63
Waldbrohl	15.157	6.893	45,48	6.800	3.357	49,37	1.530	22,50	474	6,97	565	8,31	532	7,82	33	0,49	0	0,00	84	1,24	225	3,31
Wiehl	21.399	11.641	54,40	11.513	5.085	44,17	3.207	27,86	1.040	9,03	1.270	11,03	312	2,71	58	0,50	0	0,00	111	0,96	430	3,73
Wipperfürth	18.090	10.997	60,79	10.875	5.274	48,50	2.579	23,71	972	8,94	831	7,64	774	7,12	18	0,17	0	0,00	185	1,70	242	2,23
Oberbergischer Kreis	225.045	120.981	53,76	119.200	52.846	44,33	30.528	25,61	11.132	9,34	13.096	10,99	4.513	3,79	902	0,76	214	0,18	2.167	1,82	3.802	3,19

### 5.3 Amtliches Endergebnis der Landratswahl 2009 im Oberbergischen Kreis

	Wahlberechtigte insgesamt	Wähler insgesamt	Beteiligung prozentual	Gültige Stimmen insgesamt	Jobi, Hagen (CDU)		Wurth, Ralf (SPD)		Dr. Wilke, Friedrich (FDP)		Staratschek, Felix Johannes (ödp)		Rouhs, Manfred (pro NRW)	
					absolut	in %	absolut	in %	absolut	in %	absolut	in %	absolut	in %
Bergneustadt	14.440	7.685	53,22	7.506	4.012	53,45	2.430	32,37	751	10,01	102	1,36	211	2,81
Engelskirchen	16.186	9.914	61,25	9.667	4.592	47,50	3.702	38,30	958	9,91	160	1,66	255	2,64
Gummersbach	41.382	19.629	47,43	19.216	10.387	54,05	5.805	30,21	2.168	11,28	311	1,62	545	2,84
Hückeswagen	12.979	6.857	52,83	6.627	3.345	50,48	2.045	30,86	793	11,97	170	2,57	274	4,13
Lindlar	17.321	9.760	56,35	9.580	5.491	57,32	2.554	26,66	1.055	11,01	210	2,19	270	2,82
Marientheide	10.963	5.936	54,15	5.768	3.110	53,92	1.733	30,05	632	10,96	97	1,68	196	3,40
Morsbach	8.802	5.227	59,38	5.099	2.583	50,66	1.656	32,48	599	11,75	92	1,80	169	3,31
Nümbrecht	13.894	7.930	57,07	7.714	3.850	49,91	2.613	33,87	803	10,41	179	2,32	269	3,49
Radvormwald	18.550	10.158	54,76	9.958	4.572	45,91	2.874	28,86	1.212	12,17	727	7,30	573	5,75
Reichshof	15.876	8.363	52,68	8.169	4.576	56,02	2.276	27,86	887	10,86	158	1,93	272	3,33
Waldbrohl	15.157	6.891	45,46	6.737	3.593	53,33	2.066	30,67	701	10,41	142	2,11	235	3,49
Wiehl	21.399	11.635	54,37	11.368	6.144	54,05	3.467	30,50	1.264	11,12	207	1,82	286	2,52
Wipperfürth	18.090	11.004	60,83	10.832	5.880	54,28	3.550	32,77	921	8,50	185	1,71	296	2,73
Oberbergischer Kreis	225.039	120.989	53,76	118.241	62.135	52,55	36.771	31,10	12.744	10,78	2.740	2,32	3.851	3,26

## 5.4 Endgültiges Endergebnis der Bundestagswahl 2009 im Oberbergischen Kreis - Erststimmen

	Wahlberechtigte insgesamt	Wähler insgesamt	Beteiligung prozentual	Gültige Stimmen	Engelmeier- Heite, Michaela Barbara (SPD)		Flosbach, Klaus Peter (CDU)		von Polheim, Jörg (FDP)		Schmitz, Andreas (GRÜNE)		Hofmann, Axel (DIE LINKE)		Kremer, Marc Benedict (NPD)		Staratschek, Felix Johannes (ödp)		Grabowski, Dirk (Willi-Weise- Projekt)	
					absolut	in %	absolut	in %	absolut	in %	absolut	in %	absolut	in %	absolut	in %	absolut	in %	absolut	in %
Bergneustadt	13.372	9.294	69,50	9.135	2.725	29,83	4.509	49,36	765	8,37	406	4,44	579	6,34	108	1,18	29	0,32	14	0,15
Engelskirchen	15.276	11.414	74,72	11.250	3.708	32,96	4.878	43,36	841	7,48	852	7,57	783	6,96	124	1,10	25	0,22	39	0,35
Gummersbach	38.740	26.648	68,79	26.199	7.807	29,80	12.251	46,76	2.059	7,86	1.694	6,47	1.941	7,41	288	1,10	55	0,21	104	0,40
Hückeswagen	12.279	8.787	71,56	8.668	2.164	24,97	4.055	46,78	1.142	13,17	647	7,46	498	5,75	110	1,27	21	0,24	31	0,36
Lindlar	16.443	12.435	75,62	12.302	2.953	24,00	6.287	51,11	1.030	8,37	1.167	9,49	690	5,61	119	0,97	23	0,19	33	0,27
Marientheide	10.338	7.497	72,52	7.373	2.009	27,25	3.692	50,07	662	8,98	454	6,16	436	5,91	83	1,13	14	0,19	23	0,31
Morsbach	8.388	5.821	69,40	5.734	1.624	28,32	2.829	49,34	501	8,74	322	5,62	383	6,68	54	0,94	14	0,24	7	0,12
Nümbrecht	13.261	9.339	70,42	9.187	2.765	30,10	4.263	46,40	746	8,12	665	7,24	590	6,42	112	1,22	19	0,21	27	0,29
Radevormwald	17.316	12.489	72,12	12.290	3.228	26,27	5.851	47,61	1.275	10,37	764	6,22	774	6,30	230	1,87	155	1,26	13	0,11
Reichshof	14.968	10.284	68,71	10.107	2.694	26,65	4.890	48,38	962	9,52	647	6,40	720	7,12	133	1,32	20	0,20	41	0,41
Waldbröl	14.326	9.070	63,31	8.872	2.368	26,69	4.517	50,91	699	7,88	491	5,53	660	7,44	93	1,05	26	0,29	18	0,20
Wiehl	20.382	14.699	72,12	14.462	4.490	31,05	6.599	45,63	1.264	8,74	943	6,52	912	6,31	147	1,02	39	0,27	68	0,47
Wipperfürth	16.874	12.832	76,05	12.641	2.630	20,81	7.138	56,47	1.044	8,26	1.014	8,02	633	5,01	133	1,05	18	0,14	31	0,25
Oberbergischer Kreis	211.963	150.609	71,05	148.220	41.165	27,77	71.759	48,41	12.990	8,76	10.066	6,79	9.599	6,48	1.734	1,17	458	0,31	449	0,30

## Endgültiges Endergebnis der Bundestagswahl 2009 im Oberbergischen Kreis - Zweitstimmen

	Wahlberechtigte insgesamt	Wähler insgesamt	Beteiligung prozentual	Gültige Stimmen insgesamt	SPD absolut in %	CDU absolut in %	FDP absolut in %	GRÜNE absolut in %	DIE LINKE absolut in %	NPD absolut in %	ödp absolut in %	Sonstige absolut in %
Bergneustadt	13.372	9.294	69,50	9.136	2.297 25,14	3.628 39,71	1.506 16,48	610 6,68	655 7,17	57 0,62	18 0,20	365 4,00
Engelskirchen	15.276	11.414	74,72	11.275	3.094 27,44	3.890 34,50	1.704 15,11	1.131 10,03	935 8,29	66 0,59	11 0,10	444 3,94
Gummersbach	38.740	26.648	68,79	26.246	6.471 24,66	9.741 37,11	4.270 16,27	2.230 8,50	2.266 8,63	156 0,59	42 0,16	1.070 4,08
Hückeswagen	12.279	8.787	71,56	8.679	1.967 22,66	3.384 38,99	1.515 17,46	773 8,91	589 6,79	61 0,70	12 0,14	378 4,36
Lindlar	16.443	12.435	75,62	12.318	2.689 21,83	4.924 39,97	2.097 17,02	1.300 10,55	781 6,34	66 0,54	16 0,13	445 3,61
Marienheide	10.338	7.497	72,52	7.389	1.690 22,87	3.012 40,76	1.238 16,75	604 8,17	510 6,90	33 0,45	6 0,08	296 4,01
Morsbach	8.388	5.821	69,40	5.740	1.436 25,02	2.192 38,19	991 17,26	409 7,13	472 8,22	43 0,75	9 0,16	188 3,28
Nümbrecht	13.261	9.339	70,42	9.201	2.341 25,44	3.332 36,21	1.499 16,29	870 9,46	700 7,61	64 0,70	10 0,11	385 4,18
Radevormwald	17.316	12.489	72,12	12.311	2.877 23,37	4.577 37,18	2.289 18,59	986 8,01	840 6,82	70 0,57	76 0,62	596 4,84
Reichshof	14.968	10.284	68,71	10.118	2.390 23,62	3.678 36,35	1.918 18,96	834 8,24	791 7,82	64 0,63	15 0,15	428 4,23
Waldbröl	14.326	9.070	63,31	8.900	2.080 23,37	3.626 40,74	1.294 14,54	704 7,91	747 8,39	75 0,84	14 0,16	360 4,04
Wiehl	20.382	14.699	72,12	14.461	3.792 26,22	5.058 34,98	2.539 17,56	1.310 9,06	1.075 7,43	88 0,61	23 0,16	576 3,98
Wipperfürth	16.874	12.832	76,05	12.662	2.480 19,59	5.765 45,53	2.147 16,96	1.065 8,41	709 5,60	62 0,49	12 0,09	422 3,33
Oberbergischer Kreis	211.963	150.609	71,05	148.436	35.604 23,99	56.807 38,27	25.007 16,85	12.826 8,64	11.070 7,46	905 0,61	264 0,18	5.953 4,01

## 6. Wahlbeteiligung

### 6.1 Wahlbeteiligungen bundesweit im Vergleich

<b>Europawahlen</b>		<b>Bundestagswahlen</b>		<b>Landtagswahlen</b>		<b>Kommunalwahlen</b>	
1979:	65,7 %	1980:	88,6 %	1980:	80,0 %	1979:	73,8 %
1984:	56,8 %	1983:	89,1 %	1985:	75,2 %	1984:	69,2 %
1989:	62,3 %	1987:	84,3 %	1990:	71,8 %	1989:	70,7 %
		1990:	77,8 %				
1994:	60,0 %	1994:	79,0 %	1995:	64,0 %	1994:	83,0 %
1999:	45,2 %	1998:	82,2 %	2000:	56,7 %	1999:	57,7 %
		2002:	79,1 %				
2004:	43,0 %	2005:	77,7 %	2005:	63,0 %	2004:	56,0 %
2009:	43,3 %	2009:	70,8 %	2010:	59,3 %	2009:	52,3 %

### 6.2 Wahlbeteiligungen 2009/10 im Oberbergischen Kreis

Europawahl:	41,44 %
Kommunalwahl:	53,76 %
Bundestagswahl:	71,05 %
Landtagswahl:	56,99 %





Impressum

### Herausgeber

Oberbergischer Kreis  
Kreiswahlbüro  
Moltkestraße 42  
51643 Gummersbach

### Kontakt

Telefon 02261 88-1912  
Fax 02261 88-972-1912  
E-Mail [britta.block@obk.de](mailto:britta.block@obk.de)  
Internet [www.obk.de](http://www.obk.de)

### Druck

Oberbergischer Kreis  
Druckerei  
Moltkestraße 42  
51643 Gummersbach

### Hinweis:

Alle Angaben ohne Gewähr. Die Auswahl der Parteien bei der Darstellung von Vergleichszahlen stellt keine politische Wertung dar.



OBERBERGISCHER KREIS  
DER LANDRAT